

Metal- Gerätehäuser



Metall-Gerätehäuser Dresden / Köln

Dresden 86



5 Jahre Garantie
gegen Durchrostung

Metall-Gerätehäuser **Dresden, LM und Köln** aus verzinktem Stahlblech mit einlagiger Polyester-Lackierung. Fester Schutz gegen Rost und Kratzer. Dach- und Bodenrahmen-teile aus feuerverzinktem Stahlblech. Innenlaufende, platzsparende Schiebetüren mit Kunststoffgleitern. Problemloses Öffnen auch im Winter. Zerlegt, ohne Boden.

Allgemeine Information

Metall-Gerätehäuser sind bauliche Anlagen. Bitte informieren Sie sich bei der zuständigen Behörde, ob das Aufstellen am gewünschten Platz zulässig ist!

Köln 65



Dresden 54



Dresden 65

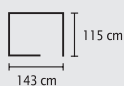


LM 86

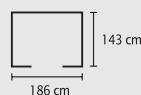
Modell	Tür-Maße BxH in cm	Außen-Maße BxTxH in cm	Grundfläche in m ²	Gewicht ca. in kg	Grün / Grau		Braun / Altweiß	
					Art.-Nr.	Preis €	Art.-Nr.	Preis €
Dresden 54 mit Einzelschiebetür	60/165	151/121/198	1,65	38	332.754		332.854	
Dresden 65	81/165	194/151/191	2,66	49	332.765		332.865	
Dresden 86	111/165	254/181/191	4,26	66	332.786		332.886	
Dresden 106	141/165	313/181/198	5,28	77	332.806		332.906	
Dresden 108	141/165	313/242/198	7,14	92	332.808		332.908	
Dresden 1012	141/165	313/370/198	11,04	120	332.812		332.912	
LM 65	81/152	186/143/177	2,66	46	332.165		—	
LM 86	110/152	246/173/177	4,26	62	332.186		—	
Köln 65 mit grünem bzw. braunem Giebel baugleich mit Modell Dresden 65	81/147	194/151/173	2,66	45	332.065		332.0656	

Sockelmaße:

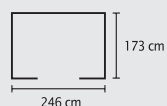
Modell 54



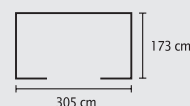
Modell 65



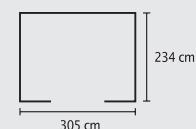
Modell 86



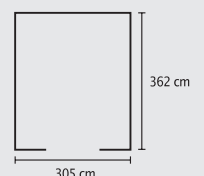
Modell 106





Modell 108




Modell 1012





5 Jahre Garantie
gegen Durchrostung

Metall-Gerätehäuser **Leipzig, Nürnberg** und **Gerätehaus PT 64** aus verzinktem Stahlblech mit einlagiger Polyester-Lackierung. Fester Schutz gegen Rost und Kratzer. Dach- und Bodenrahmen-teile aus feuerverzinktem Stahlblech. Innenlaufende, platz-sparende Schiebetüren mit Kunst-stoffgleitern. Problemloses Öffnen auch im Winter. Zerlegt, ohne Boden.



Geräteleisten-Set siehe Zubehör S. 7

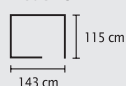


Regalset siehe Zubehör S. 7

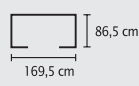
Modell	Tür-Maße B x H in cm	Außen-Maße B x T x H in cm	Grundfläche in m ²	Gewicht ca. in kg	Art.-Nr.	Preis €
Leipzig 54 grün mit Einfachschiebetür	60/165	149/121/178	1,65	36	332.0544	
Leipzig 54 mit Einfachschiebetür	60/165	149/121/178	1,65	36	332.054	
Gerätehaus PT 64	81/152	194/119/172	2,08	41	332.060	
Nürnberg 63 mit Schiebetüren und Klappdeckel	—	170/92/92	1,39	27	332.063	

Sockelmaße:

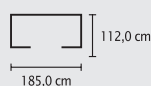
Modell 54



Modell 63



Modell 64



Metall-Gerätehäuser Mainz / Münster



5 Jahre Garantie
gegen Durchrostung

Metall-Gerätehäuser **Mainz** aus verzinktem Stahlblech mit einlagiger Polyester-Lackierung. Fester Schutz gegen Rost und Kratzer. Dach- und Bodenrahmenteile aus feuerverzinktem Stahlblech. Stabile Flügeltüren. Zerlegt, ohne Boden.

Patentiertes Schnellmontage-System*. Nur wenige Schrauben werden benötigt. Stabile Konstruktion. Modell 65 mit Einfachflügeltür, Modelle 85 und 89 mit Doppel-Flügeltüren.




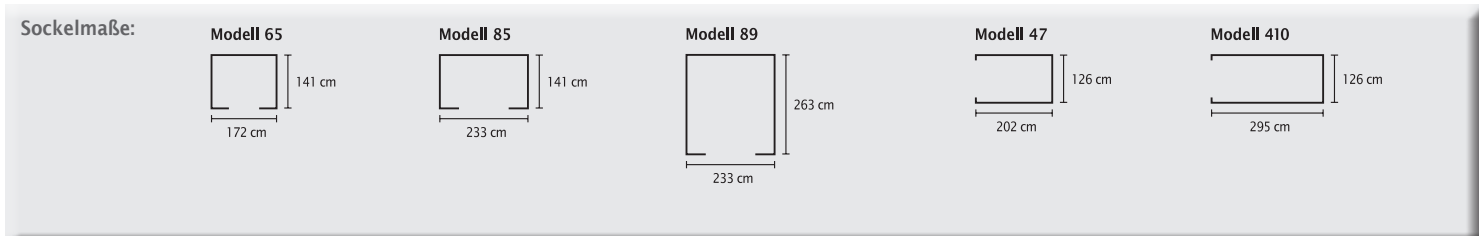


Metallgerätehaus **Münster** mit eigener Rückwand, deshalb auch freistehend zu verwenden. Die Türen können rechts- oder linksseitig montiert werden. Das ideale Fahrradhaus.

Modell	Tür-Maße BxH in cm	Außen-Maße BxTxH in cm	Grundfläche in m ²	Gewicht ca. in kg	Grün		Altweiß/Hellbraun		Altweiß	
					Art.-Nr.	Preis €	Art.-Nr.	Preis €	Art.-Nr.	Preis €
Mainz 65	79/159	178/157/183	2,43	48	331.165		331.166		—	
Mainz 85	131/159	238/157/183	3,29	60	331.185		331.186		—	
Mainz 89	131/159	238/279/183	6,13	86	331.189		331.190		—	
Münster 47	98/152	202/126/208	2,55	57	—		—		332.247	
Münster 410	98/152	295/126/208	3,72	76	—		—		332.410	

*** Schnellmontage-System**

1. Paneele übereinander legen
2. durch leichten Druck zusammenklicken
3. U-Profil auf Paneelende klicken







Kiel 108



10 Jahre Garantie
gegen Durchrostung

Metall-Gerätehäuser **Kiel** und **Frankfurt** aus verzinktem Stahlblech mit zweilagiger Polyester-Lackierung. Fester Schutz gegen Rost und Kratzer. Dach- und Bodenrahmenteile aus feuerverzinktem Stahlblech. Innenlaufende, platzsparende Schiebetüren mit Kunststoffgleitern. Problemloses Öffnen auch im Winter. Zerlegt, ohne Boden.



Holzstruktur-Optik



Blockhaus-Optik

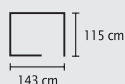
Frankfurt 108



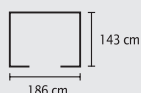
Modell	Tür-Maße BxH in cm	Außen-Maße BxTxH in cm	Grundfläche in m ²	Gewicht ca. in kg	Holzstruktur-Optik		Blockhaus-Optik	
					Art-Nr.	Preis €	Art-Nr.	Preis €
Kiel 54 mit Einfachschiebetür	60/165	151/121/198	1,65	38	330.554		—	—
Kiel 65	81/152	194/151/178	2,66	49	330.565		—	—
Kiel 86	111/152	254/181/178	4,26	66	330.586		—	—
Kiel 108	141/152	313/242/185	7,14	89	330.508		—	—
Kiel 1012	141/152	313/370/185	11,04	118	330.512		—	—
Frankfurt 65	81/176	194/151/200	2,66	54	—	—	334.065	
Frankfurt 86	110/176	253/180/200	4,26	80	—	—	334.086	
Frankfurt 108	140/176	313/241/209	7,14	111	—	—	334.108	
Frankfurt 1012	140/176	313/369/209	11,04	138	—	—	334.112	

Sockelmaße:

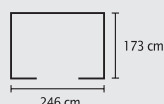
Modell 54



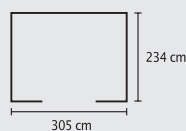
Modell 65



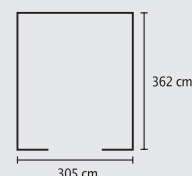
Modell 86



Modell 108



Modell 1012



Metall-Gerätehäuser Freiburg / Berlin



Freiburg 109

10 Jahre Garantie
gegen Durchrostung

Metall-Gerätehäuser **Freiburg** aus verzinktem Stahlblech mit zweilagiger Polyester-Lackierung. Fester Schutz gegen Rost und Kratzer. Dach- und Bodenrahmenteile aus feuerverzinktem Stahlblech. Innenlaufende, platzsparende Schiebetüren mit Kunststoffgleitern. Problemloses Öffnen auch im Winter. Zerlegt, ohne Boden.

Extra große Höhe durch Walmdach.



Berlin 1012

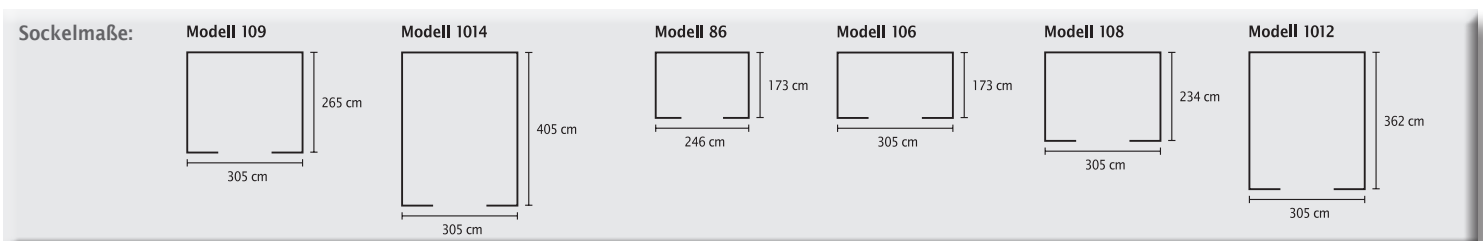
15 Jahre Garantie
gegen Durchrostung

Metall-Gerätehäuser **Berlin** aus verzinktem Stahlblech mit Vinyl-Beschichtung. Optimaler Schutz gegen Rost und Kratzer. Dach- und Bodenrahmenteile aus feuerverzinktem Stahlblech.

Innenlaufende, platzsparende Schiebetüren mit Kunststoffgleitern. Problemloses Öffnen auch im Winter. Zerlegt, ohne Boden.

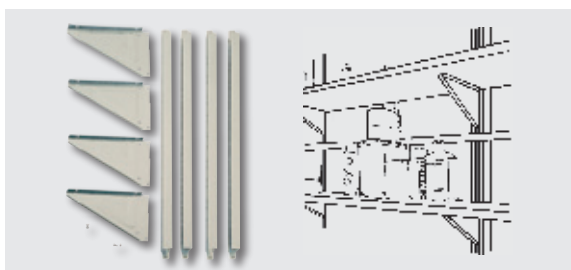
Vinyl-Beschichtung ist der optimale Schutz gegen Rost und Kratzer!

Modell	Tür-Maße BxH in cm	Außen-Maße BxTxH in cm	Grundfläche in m ²	Gewicht ca. in kg	Blockhaus-Optik	
					Art-Nr.	Preis €
Freiburg 109	141/152	313/273/224	8,08	121	335.209	
Freiburg 1014	141/152	313/413/224	12,35	159	335.214	
Berlin 86	110/176	253/180/200	4,26	80	335.086	
Berlin 106	140/176	313/180/209	5,28	92	335.106	
Berlin 108	140/176	313/241/209	7,14	111	335.108	
Berlin 1012	140/176	313/369/209	11,04	138	335.112	






Zubehör	Modell	Art.-Nr.	Preis €
Bodenrahmen aus feuerverzinktem Stahl Höhe 2,5 cm, rechteckig und eben, hält Feuchtigkeit fern. Sie können das Gerätehaus mit dem Boden Ihrer Wahl ausrüsten, z.B. wasserfestes Sperrholz, Spanplatte, Beton.	54 + 65	336.146	
	47 + 410	336.174	
	86 + 106	336.186	
	108 + 109	336.189	
	1012 + 1014	336.192	
	Mainz 65 + 86 + 89	336.365	



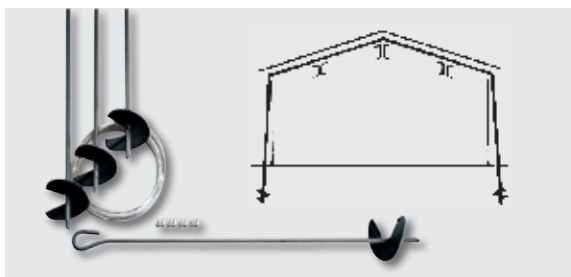
Regalset aus galv. Stahlblech ohne Böden Tragkraft: ca. 38 kg 4 Verstrebungen, 4 Konsolen, Schrauben und Muttern. Konsolentiefe: 19 cm	336.104		
--	---------	--	--



Regalset aus galvanisiertem Stahlblech zum Stehen und Hängen – 3 Böden Tragkraft: ca. 38 kg LxTxH: 84 x 27 x 77 cm	336.109		
--	---------	--	--



Verankerungs-Set AK 100 verankert die Gerätehäuser mit dem Betonfundament, Waschbeton oder Gehsteigplatten.	336.101		
---	---------	--	--



Verankerungs-Set AK 4 verankert jedes Gerätehaus auf losen Böden. Inhalt: 4 schwere Erdbohrer, 18 m Stahlseil, 4 Drahtseilklemmen. Erdbohrer Länge: 75 cm	336.100		
--	---------	--	--



Geräteleisten-Set TH 100 2 Metallgeräteleisten mit 5 Haken und 1 Kleinteilehaken. Länge: à 65 cm	336.103		
---	---------	--	--

Die Vorteile eines Gerätehauses aus Metall:

1. Optisch ansprechendes Design in verschiedenen Farben und Varianten erhältlich, ob in Blockbohlenoptik, Holzstruktur oder in schlichtem grün, braun oder weiß
2. Leichte und schnelle Montage
3. Geringer Pflegeaufwand
4. Viel Stauraum bei meist großer Türöffnung
5. Innen liegende Schiebetüren, die problemloses Öffnen auch im Winter gewährleisten
6. Zahlreiches Zubehör für Extra-Stauraum, an der Wand montierbar
7. Verpackung : leichter Transport vom Baumarkt nach Hause

5 Jahre, 10 Jahre oder 15 Jahre Garantie gegen Durchrostung?

Alle Metall-Gerätehäuser bestehen aus verzinkten Stahlblechpaneelen und alle Boden- und Rahmenteile sind feuerverzinkt.

Wenn Sie sich für ein Metallgerätehaus mit **5 Jahren Garantie** gegen Durchrostung entscheiden, sind die verzinkten Stahlbleche mit einlagiger Polyesterlackierung versehen, welche die Paneele vor Rost und Kratzern schützt.

Entscheiden Sie sich für ein Metallgerätehaus mit **10 Jahren Garantie** gegen Durchrostung, sind die verzinkten Stahlblechpaneelle mit einer zweilagigen Polyesterlackierung behandelt.

Wählen Sie ein Metallgerätehaus mit **15 Jahren Garantie** gegen Durchrostung, sind die verzinkten Stahlbleche vinylbeschichtet, was einen optimalen Schutz gegen Rost und Kratzer bedeutet.

Benötigen Sie für den Aufbau großes handwerkliches Geschick?

Bei den Metallgerätehäusern handelt es sich um Bausätze mit gut bebilderten und übersichtlichen Montageanleitungen, welche die Montage schrittweise zeigen. Der Aufbau kann mit 2 Personen an einem Tag bewerkstelligt werden.

Wie sollte der Untergrund beschaffen sein?

Das Metallgerätehaus wird **ohne Boden** geliefert. Ein frostfrei gegründetes Plattenfundament ist eine ideale Voraussetzung für die optimale Nutzung. Ein Fundamentplan ist in der Montageanleitung enthalten, welche Sie jederzeit in unserem Download-Bereich herunterladen können. Bitte strikt an die Montageanleitung halten! Das Gerätehaus kann auf verschiedene Weise auf dem Untergrund verankert werden.

Wir empfehlen unsere Verankerungssets, je nach Untergrund AK100 oder AK4.

Ist Kondenswasser ein Problem in meinem Gerätehaus?

Kondenswasserbildung ist ein natürlicher Vorgang, dem man gezielt entgegenwirken kann. Aus dem Boden aufsteigende Feuchtigkeit kann zu Kondenswasserbildung im Dachbereich führen. Dieser Prozess kann durch eine im Fundament berücksichtigte Dampfsperre (z. B. Baufolie aus Kunststoff) verhindert werden. Die Paneele des Metallgerätehauses sind so geformt, dass eine ausreichende Zwangsbelüftung im Dach stattfindet. Wie auch im Wohnbereich ist regelmäßige Durchlüftung zu empfehlen.

Wartung und Pflege

Im Gegensatz zu der aufwendigen Pflege eines Holzhauses ist das Metallgerätehaus sehr pflegeleicht. Von Zeit zu Zeit wischen Sie die Paneele mit einem leichten, neutralen Reinigungsmittel ab. Entfernen Sie regelmäßig Laub und Schmutz vom Dach. Die Leichtgängigkeit der Schiebetür kann mit einem Silikonleitmittel einfach erhalten werden.

Hinweis:

Im Winter ist das Dach des Gerätehauses rechtzeitig von Schnee zu räumen. Bei starken Winden sollten die Türen stets geschlossen bleiben.

Nutzung des Gerätehauses

Gerätehäuser sind optimaler Stauraum für Gartengeräte, Werkzeug, Gartenmöbel jeglicher Art, sowie Dinge des täglichen Gebrauchs wie Fahrräder, KFZ -Zubehör etc.

Nicht gelagert werden dürfen Schwimmbadchemikalien oder organische Stoffe, die in direkten Kontakt mit der Lackierung kommen!

Kann ich mein Gerätehaus versichern?

Falls Sie eine Gebäudeversicherung für Ihr Wohnhaus abgeschlossen haben, empfiehlt es sich, der Versicherungsgesellschaft den Erwerb des Gerätehauses anzuzeigen. Bei vielen Versicherungen ist dadurch das Gerätehaus ohne zusätzliche Kosten mitversichert. Andere Versicherungsgesellschaften verlangen einen geringen zusätzlichen jährlichen Beitrag.

Metall-Gerätehäuser sind bauliche Anlagen.

Bitte informieren Sie sich bei der zuständigen Behörde, ob das Aufstellen am gewünschten Platz zulässig ist!

E. P. H. Schmidt u. Co. GmbH

Höfkerstraße 30 • 44149 Dortmund

www.eph-schmidt.de • E-Mail: verkauf@eph-schmidt.de

Telefon: 0231 - 941 655-0 • Fax: 0231 - 941 655-99