



Neue Lust auf Kaffee.

DER NEUE

ESPRESSIONISMUS

SCHÖNHEIT UND KÖNNEN NEU KOMBINIERT



DIE NIVONA APPARATE-KOLLEKTION 2015/2016

KUNSTSTÜCKE



BESUCHEN SIE DIE AKTUELLE NIVONA-AUSSTELLUNG 2015/2016



CafeRomantica 858
Seite 12



CafeRomantica 848
Seite 14



CafeRomantica 838
Seite 16



CafeRomantica 777
Seite 18



CafeRomantica 767
Seite 20



CafeRomantica 757
Seite 22



CafeRomantica 656
Seite 24



CafeRomantica 646
Seite 26



CafeGrano 130
Seite 28

Seit 2005 baut NIVONA Kaffee-Apparate auf höchstem Niveau. Von Beginn an haben wir Technik und Design stets angepasst, weiterentwickelt, perfektioniert. Und neue, komfortable Ideen integriert. Unser Ziel: Mit unseren Apparaten kann jeder erstklassigen Espresso und Kaffee zubereiten und köstliche Milchkisch-Kreationen zaubern. Je nach Geschmack und Investitionsbereitschaft mit der CafeRomantica-Reihe 600, 700 oder 800.

Bestes Beispiel für die hohe Kunst der Kaffeekultur ist die neue 800er-Kollektion. Außen minimalistisch schlicht, innen technisch perfekt. Lassen Sie Ihr Auge schweifen und sich von soviel Aroma und Geschmack, Schönheit und Bedienkomfort inspirieren!

**Zubehör, Pflege und
Reinigung, Ausstattungs-
übersicht und technische
Daten**
ab Seite 30

AVANTGARDE




VOM KUNSTVOLLEN UMGANG MIT MILCH UND SCHWARZEM GOLD

Perfekte Kaffeekünstler: Die drei neuen Top-Vollautomaten NIVONA 838, 848 und 858. Sie beherrschen die feine Kunst, den richtigen Mahlgrad, die beste Temperatur und den zartesten Milchschaum zu treffen, genau wie Sie es lieben. Die wichtigsten Charaktereigenschaften auf einen Blick:




NEU. MEHR FARBE.

Das farbige gestochen scharfe TFT-Display erhöht den Bedienkomfort und erfreut durch den klaren Symbolismus.



NEU. MEHR PERSÖNLICHKEIT.

Neun verschiedene „Mein Kaffee“-Einstellungen sind jetzt möglich. Damit kann jeder in der Familie auf Knopfdruck seinen Lieblingskaffee zaubern – mit eigenem Symbol oder Namen. Auch sehr individuelle Kaffeespezialitäten sind „live“ oder per Einstellungsmenü leicht wählbar.



NEU. MEHR STIMMUNG.

Tröpfelt und läuft der duftende Kaffee in die Tasse, geht ein weiches, bernsteinfarbenes Licht an. Schäumt der heiße Milchschaum auf, leuchtet ein frisches, weißes Licht. Die zwei Farben-Tassenbeleuchtung ist eine optische Köstlichkeit.



MULTIMEDIA KÜNSTLER



KREATIVITÄT ERKENNT MAN IM DETAIL

Kommen Sie ruhig etwas näher heran! Dann entfaltet sich die ganze Schönheit und das Können der neuen NIVONA 800er Modelle. Bereits die Kaffeezubereitung wird hier zum Genuss.

Bequem:

Countdownzähler zu allen Pflegeprogrammen – ob Spülen, Entkalken oder Reinigen, alles super einfach.



Mitzählen:

Anzeige für die Aufheizzeit für Ungeduldige



Ordentlich:

Die Halterung für den Aufschäumschlauch



140 mm:

Der höhenverstellbare Kaffee- und Milchauslauf, passend für fast alle Tassen und Gläser



Dekorativ:

Schöne, haltbare Hüllen für die neueste Technik – elegantes Mattschwarz mit Chrom, Alu-Silber oder hochwertige Edelstahlfront



HANDWERKSKUNST

Auch die 700er-Modelle von NIVONA sind Künstler, und zaubern – bei einfachster Handhabung – auf Knopfdruck köstliche Kaffee- und Milchschaumreaktionen in die Tasse. Oder ins Glas. Auge und Gaumen können sich freuen.

Aromatisch:
Perfekte Crema durch AromaticaSystem



Bequem:
Perfekter Milchschaum auf Knopfdruck mit OneTouch-Funktion



Deutlich:
Einfache Bedienung durch gut lesbares Klartext-Display



140 mm:
Der höhenverstellbare Kaffee- und Milchauslauf, passend für fast alle Tassen und Gläser



KUNST KOMMT VON KÖNNEN

Mittlerweile stecken mehr als zehn Jahre Entwicklung und Erfahrung in den NIVONA Kunstwerken – auch in der aktuellen 600er-Reihe. Das macht Ihnen die Bedienung einfacher, intuitiver und individueller. An erstklassigem Material, bester Technik und solider Verarbeitung haben Sie bereits in den Einstiegsmodellen lange, lange Freude.

Aromatisch:
Perfekte Crema durch AromaticaSystem



Bequem:
Perfekter Milchschaum durch manuellen Spumatore



Klar:
Leicht verständliches Symbol-Display



140 mm:
Der höhenverstellbare Kaffee- und Milchauslauf, passend für fast alle Tassen und Gläser



Sauber:
Bequeme Reinigung des Innenlebens durch herausnehmbare Brüheinheit





Latte Macchiato

Café Crème

Caffè Latte

Caffè Macchiato



Cappuccino

Espresso

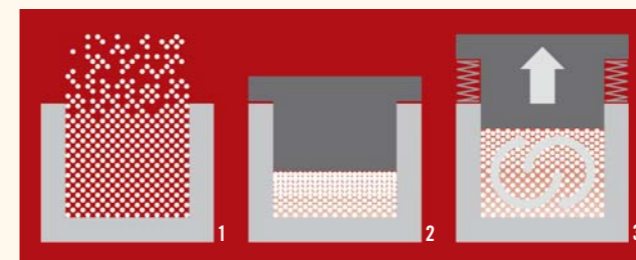
Café au Lait

DUFTIGE MILCH-SKULPTUREN

Luxuriös, weiß, luftig, cremig – so soll Milchschaum sein. In der 800er und 700er-Reihe finden Sie die ausgesprochen komfortable One-Touch-Cappuccino-Funktion. Damit werden Milchschaumprodukte auf Knopfdruck zubereitet. Die Spumatore-Technologie produziert köstlichen Milchschaum in jeder gewünschten Menge. Durch das Spülprogramm ist dieses Teil auch besonders leicht zu reinigen.

HANDLICH UND HYGIENISCH

Die Reinigungs-, Entkalkungs- und Pflegeprogramme bei NIVONA sorgen für die einwandfreie Funktion Ihres Vollautomaten und hygienische Sauberkeit. Denn Milch- oder Kaffeereste beeinträchtigen den Geschmack. Die weitgehend automatischen Reinigungsprogramme entfernen per Knopfdruck Kaffeeölrreste, Kalk und Milchrückstände. Sogar die gesamte Brühgruppe lässt sich leicht ausbauen und mit klarem Wasser abspülen. Das beugt Schimmelbildung vor.



Harmonie und Stil:

Das NIVONA Aromatica-System garantiert, dass aus besten Kaffeebohnen das volle, reiche Aroma gewonnen wird. Durch die dynamische Brühkammer gelangen weniger Bitterstoffe in den Kaffee. Nach dem Mahlen (1) wird das Kaffeemehl in der Brühkammer zusammengepresst (2), mit Wasser verwirbelt (3) und so mehr Aromastoff gelöst. Das Ergebnis ist milder, aromatischer und geschmackvoller – bei konstanter Qualität.

INVESTITION IN DIE MODERNE



Hier kombiniert der Designer eine hochwertige Volledelstahl-Front mit einem eleganten, schwarzen Display. Eine Kombination, die schon auf den ersten Blick überzeugt. Auf den zweiten Blick entdecken Sie, dass unser ganzes Können und Wissen über Kaffeeautomaten in diesem wertvollsten NIVONA-Modell steckt. Das Ergebnis von über zehn Jahren Forschung, Entwicklung und Verbesserung lässt keine Wünsche offen – bei Kennern und Individualisten. Eine wertbeständige Anschaffung, die täglich Genuss bereitet.

- Edles Design: Edelstahl & Chrom-Applikationen
- Stromsparfunktion ECO-Modus, 0-Watt-Ausschalter
- Beheizbare Tassenabstellfläche
- Besonders leises, gehärtetes Stahl-Kegelmahlwerk
- Mahlgrad mehrstufig wähl- und einstellbar
- OneTouch-Cappu-Funktion „Spumatore Duo“
- Herausnehmbare Brühgruppe für hygienische Reinigung
- Farbiges TFT-DuoDialog (Text/Grafik)-Display für Komfortbedienung
- Individuelle (Live) Programmierung, bis zu 9 pers. Rezepte
- Individuelle Aromawahl, 5stufig, auch bei 2 Tassen
- 3-stufige Temperaturprogrammierung
- Kaffeeauslauf enorm (bis zu 14 cm) höhenverstellbar
- 15 Bar und „Aromatica-System“ für volles Kaffeearoma
- Automatische Pflegeprogramme (Spülen, Reinigen, Entkalken), zeitüberwacht, auch für Aufschäumer
- Automatische Füllstandsüberwachungen!
- Edelstahl-MilchCooler Thermo, 0.5 L
- Entnehmbarer Wassertank, 1.8 L
- 2farbige Tassenbeleuchtung für optischen Genuss
- Drehbare Heckrollen für leichte Beweglichkeit
- Inkl. Claris Frischwasserfilter, Reinigungstabs, Kabelstaufach, Portionierungslöffel, Aromaschutzdeckel




FARBENSPIEL

Das farbige, gestochen scharfe TFT-Display erhöht den Bedienkomfort und erfreut durch den klaren Symbolismus.



GESCHMACKSMEISTER

Jeder wählt auf Knopfdruck seinen Lieblingskaffee: neun verschiedene „Mein Kaffee“-Einstellungen oder individuelle Spezialitäten einfach „live“ programmieren.



LICHTKÜNSTLER

Weiches, bernsteinfarbenes Licht für Kaffee, frisches, weißes Licht für Milchschaum – mit der 2-farbigen Tassenbeleuchtung kommt Stimmung und Freude auf.



PORTRÄT IN SILBER



Mit silbernem Frontdesign wertet dieser Apparat schon durch seine Ästhetik und Eleganz die Küche auf, in der er steht. Ein dekoratives Schmuckstück in einer bemerkenswert schlanken Form. On Top hat das neue Glanzstück auch den Doppel-Spumatore integriert. Das heißt, die 848 kann auch Milchschaumgetränke doppelt zubereiten. Und obendrein bringt er einen praktischen 0,9 l Milch-Container mit.

- Edles Design: AluLook-Silber & Chrom-Applikationen
- Stromsparfunktion ECO-Modus, 0-Watt-Ausschalter
- Besonders leises, gehärtetes Stahl-Kegelmahlwerk
- Mahlgrad mehrstufig wähl- und einstellbar
- OneTouch-Cappu-Funktion „Spumatore Duo“
- Herausnehmbare Brühgruppe für hygienische Reinigung
- Farbiges TFT-DuoDialog (Text/Grafik)-Display für Komfortbedienung
- Individuelle (Live) Programmierung, bis zu 9 pers. Rezepte
- Individuelle Aromawahl, 5stufig, auch bei 2 Tassen
- 3-stufige Temperaturprogrammierung
- Kaffeeauslauf enorm (bis zu 14 cm) höhenverstellbar
- 15 Bar und „Aromatica-System“ für volles Kaffeearoma
- Automatische Pflegeprogramme (Spülen, Reinigen, Entkalken), zeitüberwacht, auch für Aufschäumer
- Automatische Füllstandsüberwachungen!
- Transparenter-MilchContainer, 0.9 L
- Entnehmbarer Wassertank, 1.8 L
- 2farbige Tassenbeleuchtung für optischen Genuss
- Drehbare Heckrollen für leichte Beweglichkeit
- Inkl. Claris Frischwasserfilter, Reinigungstabs, Kabelstaufach, Portionierungslöffel, Aromaschutzdeckel




FARBENSPIEL

Das farbige, gestochen scharfe TFT-Display erhöht den Bedienkomfort und erfreut durch den klaren Symbolismus.



GESCHMACKSMEISTER

Jeder wählt auf Knopfdruck seinen Lieblingskaffee: neun verschiedene „Mein Kaffee“-Einstellungen oder individuelle Spezialitäten einfach „live“ programmieren.



LICHTKÜNSTLER

Weiches, bernsteinfarbenes Licht für Kaffee, frisches, weißes Licht für Milchschaum – mit der 2-farbigen Tassenbeleuchtung kommt Stimmung und Freude auf.



POSTMODERNES OBJEKT IN MATTSCHWARZ



Über Trendfarben bei Autos und Mode kann man geteilter Meinung sein. Bei diesem Apparat nicht, denn: Das immer aktuelle Schwarz hatte schon in den ersten Tests viele Fans. Die Farbe der neuen NIVONA CafeRomantica 838, mattes, unempfindliches Schwarz, steht in feinem Kontrast zum neuen bunten Display. Ansonsten bietet sie alle Annehmlichkeiten der neuen Serie inklusive.

- Edles Design: Nachtschwarz, matt & Chrom-Applikation
- Stromsparfunktion ECO-Modus, 0-Watt-Ausschalter
- Besonders leises, gehärtetes Stahl-Kegelmahlwerk
- Mahlgrad mehrstufig wähl- und einstellbar
- OneTouch-Cappu-Funktion „Spumatore“
- Herausnehmbare Brühgruppe für hygienische Reinigung
- Farbiges TFT-DuoDialog (Text/Grafik)-Display für Komfortbedienung
- Individuelle (Live) Programmierung, bis zu 9 pers. Rezepte
- Individuelle Aromawahl, 5stufig, auch bei 2 Tassen
- 3-stufige Temperaturprogrammierung
- Kaffeeauslauf enorm (bis zu 14 cm) höhenverstellbar
- 15 Bar und „Aromatica-System“ für volles Kaffeearoma
- Automatische Pflegeprogramme (Spülen, Reinigen, Entkalken), zeitüberwacht, auch für Aufschäumer
- Automatische Füllstandsüberwachungen!
- Entnehmbarer Wassertank, 1,8 L
- 2farbige Tassenbeleuchtung für optischen Genuss
- Drehbare Heckrollen für leichte Beweglichkeit
- Inkl. Claris Frischwasserfilter, Reinigungstabs, Kabelstaufach, Portionierungslöffel, Aromaschutzdeckel




FARBENSPIEL

Das farbige, gestochen scharfe TFT-Display erhöht den Bedienkomfort und erfreut durch den klaren Symbolismus.



GESCHMACKSMEISTER

Jeder wählt auf Knopfdruck seinen Lieblingskaffee: neun verschiedene „Mein Kaffee“-Einstellungen oder individuelle Spezialitäten einfach „live“ programmieren.



LICHTKÜNSTLER

Weiches, bernsteinfarbenes Licht für Kaffee, frisches, weißes Licht für Milchschaum – mit der 2-farbigen Tassenbeleuchtung kommt Stimmung und Freude auf.



DER LUXUSLINER IN GLÄNZENDEM OUTFIT.



Außen hart, innen hochwertig. Die CafeRomantica 777 von NIVONA garantiert dauerhaftes Kaffeeglück. Man erkennt die elegante 777 sofort an der polierten, langlebigen Edelstahl-Front. Auch dahinter stecken wertige Materialien und eine Kombination der beliebtesten Top-Ausstattungen: ECO-Modus und 0-Watt-Energiespar-Schalter. Leises, gehärtetes Kegelmahlwerk. Vorwärmende Tassenabstellfläche. Transparenter Milch-Container (0.9 L), Tassenbeleuchtung und die komfortable One-Touch-Funktion – für Milchschaum auf Knopfdruck.



- Hochwertiges Front-Design aus Edelstahl
- Tassenabstellfläche mit Wärmefunktion
- ECO-Modus und 0-Watt-Energiespar-Ausschalter
- Besonders leises, gehärtetes Kegelmahlwerk
- Milchschaum auf Knopfdruck: OneTouch-Spumatore
- Digitales Text-Dialog-Display für Komfortbedienung
- Persönlich programmierbare Kaffee-Rezepte
- Temperaturprogrammierung und Aromawahl
- Hygiene-Pflegeprogramme (Spülen, Reinigen, Entkalken)
- Spülpflege-Automatik für Milchaufschäumer „Spumatore“
- Automatische Füllstandsüberwachungen inkl. Bohnensensor
- MilchContainer (0.9 L)
- Tassenbeleuchtung für optischen Genuss



AUF KNOPFDRUCK GENUSS

Mit dem „OneTouch-Spumatore“ kann auf Knopfdruck leckerer Latte Macchiato oder Cappuccino besonders cremig zubereitet werden. Und das Beste daran: Aroma und Getränkegröße können für jede Spezialität individuell eingestellt werden.



ES WERDE LICHT

Nicht nur aromatisch, sondern schön. Während Mahl- und Brühvorgang wird die Tasse elegant beleuchtet, denn das Auge trinkt bekanntlich mit.




RUHIGE ZONE

Durch eine spezielle Dämmung des hochwertigen Kegelmahlwerks arbeitet die 777er ganz besonders leise.



IMMER FRISCH

Ganz bequem, ganz einfach, ganz zuverlässig. Beinahe wie von selbst lässt sich der „OneTouch-Spumatore“ komplett reinigen – so dass nach der Auto-Spülung mit Wasser und Dampf immer Sauberkeit, Hygiene und perfekte Funktion gewährleistet werden.



KLARE SPRACHE

Mit durchdachtem Design und dem großen, gut lesbaren digitalen Textdisplay wird schon die Kaffe Zubereitung zum einfachen Genuss und zum Fest für die Sinne. Und ob Pflegeprogramm oder Kaffee brühen – damit kommt einfach jeder bequem zurecht.



FEINE EXTRAS

Der enorm höhenverstellbare Kaffeeauslauf ist perfekt anpassbar für kleine und große Tassen bis hin zum Latte Macchiato-Glas. Und so ein besonders gutes Beispiel für perfekte Details.



ZWEITE WAHL

Separates Pulverfach für eine zweite, gemahlene Portion einer Kaffeesorte.



FRISCH GEDUSCHT

Um Kaffeereste zu entfernen und Schimmelbildung vorzubeugen, können Sie die Brühgruppe herausnehmen und unter klarem Wasser abspülen. So einfach und bequem wie bei kaum einem anderen Gerät.



LUXUS UND SINNLICHKEIT FÜR JEDEN TAG.



- Tassenabstellfläche mit Wärmefunktion
- ECO-Modus und 0-Watt-Energiespar-Ausschalter
- Besonders leises, gehärtetes Kegelmahlwerk
- Milchschaum auf Knopfdruck: OneTouch-Spumatore
- Digitales Text-Dialog-Display für Komfortbedienung
- Persönlich programmierbare Kaffee-Rezepte
- Temperaturprogrammierung und Aromawahl
- Hygiene-Pflegeprogramme (Spülen, Reinigen, Entkalken)
- Spülpflege-Automatik für Milchaufschäumer „Spumatore“
- Automatische Füllstandsüberwachungen inkl. Bohnensensor
- MilchContainer (0.9 L)
- Tassenbeleuchtung für optischen Genuss



AUF KNOPFDRUCK GENUSS

Mit dem „OneTouch-Spumatore“ kann auf Knopfdruck leckerer Latte Macchiato oder Cappuccino besonders cremig zubereitet werden. Dabei wird die Lieblingstasse von der Tassenbeleuchtung elegant in Szene gesetzt. Und das Beste daran: Aroma, Mischverhältnis und Getränkegröße können für jede Spezialität individuell eingestellt werden.



KLARE SPRACHE

Mit durchdachtem Design und dem großen, gut lesbaren digitalen Textdisplay wird schon die Kaffeezubereitung zum einfachen Genuss und zum Fest für die Sinne. Und ob Pflegeprogramm oder Kaffee brühen – damit kommt einfach jeder bequem zurecht.




IMMER FRISCH

Ganz bequem, ganz einfach, ganz zuverlässig. Beinahe wie von selbst lässt sich der „OneTouch-Spumatore“ komplett reinigen – so dass nach der Auto-Spülung mit Wasser und Dampf immer Sauberkeit, Hygiene und perfekte Funktion gewährleistet werden. Milchschaum eben immer frisch, immer lecker.

MACHT RUNDHERUM GLÜCKLICH.



- Tassenabstellfläche
- ECO-Modus und 0-Watt-Energiespar-Ausschalter
- Besonders leises, gehärtetes Kegelmahlwerk
- Milchschaum auf Knopfdruck: OneTouch-Spumatore
- Digitales Text-Dialog-Display für Komfortbedienung
- Persönlich programmierbare Kaffee-Rezepte
- Temperaturprogrammierung und Aromawahl
- Hygiene-Pflegeprogramme (Spülen, Reinigen, Entkalken)
- Spülpflege-Automatik für Milchaufschäumer „Spumatore“
- Automatische Füllstandsüberwachungen



AUF KNOPFDROCK GENUSS

Mit dem „OneTouch-Spumatore“ kann auf Knopfdruck leckerer Latte Macchiato oder Cappuccino besonders cremig zubereitet werden. Und das Beste daran: Aroma, Mischverhältnis und Getränkegröße können für jede Spezialität individuell eingestellt werden.



KLARE SPRACHE

Mit durchdachtem Design und dem großen, gut lesbaren digitalen Textdisplay wird schon die Kaffeezubereitung zum einfachen Genuss und zum Fest für die Sinne. Und ob Pflegeprogramm oder Kaffee brühen – damit kommt einfach jeder bequem zurecht.



IMMER FRISCH

Ganz bequem, ganz einfach, ganz zuverlässig. Beinahe wie von selbst lässt sich der „OneTouch-Spumatore“ komplett reinigen – so dass nach der Auto-Spülung mit Wasser und Dampf immer Sauberkeit, Hygiene und perfekte Funktion gewährleistet werden. Milchschaum eben immer frisch, immer lecker.



LIEBER NEUES KAFFEESILBER ALS ALTES TAFELSILBER.

Wenn Sie eine sichere Anlage suchen, sind Sie bei unserem Modell CafeRomantica 656 in Silber richtig. Schon für einen günstigen Kurs gibt es langfristigen Kaffeegenuss auf hohem Niveau. Dafür sorgen hochwertige Materialien, Schweizer Technik und eine Kombination von Extras, die es sonst nur in der Luxusklasse gibt. Glanzvolle Silberoptik, extrem leises, gehärtetes Kegelmahlwerk, ECO-Modus, der praktische Milch-Container (0.9 L) und mehr. Die Investition in einen NIVONA-Apparat ist bereits in jungen Jahren sinnvoll, wenn der Wert auf hoher Genussrendite liegt.

- Tassenabstellfläche
- ECO-Modus und 0-Watt-Energiespar-Ausschalter
- Gehärtetes Kegelmahlwerk, besonders leise
- Manuelle Profi-Cappuccino-Funktion „Spumatore“
- Digitales Symbol-Dialog-Display
- Inkl. Milch-Container (0.9 L)
- Temperaturprogrammierung und Aromawahl
- Hygiene-Pflegeprogramme (Spülen, Reinigen, Entkalken)
- Automatische Füllstandsüberwachungen



FEINABSTIMMUNG

Der höhenverstellbare Kaffeeauslauf ist ideal anpassbar für kleine und größere Tassen oder Gläser – ein besonders gutes Beispiel für perfekte Details.



RUHIGE ZONE

Durch eine spezielle Dämmung des hochwertigen Kegelmahlwerks arbeitet die 656er ganz besonders leise.



KLARE ANSAGE

Durchdachtes Design, digitales Symboldisplay und komfortable Programmierung – damit kommt jeder einfach zurecht.



FRISCH GEDUSCHT

Um Kaffeereste zu entfernen und Schimmelbildung vorzubeugen, lässt sich die Brühgruppe einfach herausnehmen und unter klarem Wasser abspülen.



AUFSCHÄUMENDES TEMPERAMENT

Mit der Funktion „Spumatore“ wird die aufgeschäumte Milch für Latte Macchiato und Cappuccino besonders cremig.



DREHEN ODER DRÜCKEN

Mit den Bedienelementen können Sie wählen: Einfach Wasser heiß machen, oder die Dampffunktion einschalten. Bitte drücken und drehen!



DIE DUNKLE SEITE DES GENUSSES.



Schön und schwarz ist perfekter Kaffee. Schön und schwarz ist auch die CafeRomantica 646. Man schaut sie einfach gerne an. Besonders, wenn sie in der Küche steht und köstliche, heiße Kaffeespezialitäten zubereitet. Ein Modell mit vielen sinnvollen Extras: Attraktive Chrom-Applikationen setzen optische Highlights, die nur vom anschließenden Kaffeegenuss übertroffen werden!



- Tassenabstellfläche
- ECO-Modus und 0-Watt-Energiespar-Ausschalter
- Gehärtetes Kegelmahlwerk
- Manuelle Profi-Cappuccino-Funktion „Spumatore“
- Digitales Symbol-Dialog-Display
- Einfache Basisprogrammierung für Wasserhärte u.v.m.
- Temperaturprogrammierung und Aromawahl
- Hygiene-Pflegeprogramme (Spülen, Reinigen, Entkalken)
- Automatische Füllstandsüberwachungen



FEINABSTIMMUNG

Der höhenverstellbare Kaffeeauslauf ist ideal anpassbar für kleine und größere Tassen oder Gläser – ein besonders gutes Beispiel für perfekte Details.



DREHEN ODER DRÜCKEN

Mit den Bedienelementen können Sie wählen: Einfach Wasser heiß machen, oder die Dampffunktion einschalten. Bitte drücken und drehen!



KLARE ANSAGE

Durchdachtes Design, digitales Symboldisplay und komfortable Programmierung – damit kommt jeder einfach zurecht.




REINE GESCHMACKSACHE

Mild oder doch lieber stark? Wählen Sie stufenlos die Wassermenge pro Tasse, und per Tastendruck das gewünschte individuelle Aroma.



AUFSCHÄUMENDES TEMPERAMENT

Mit der Funktion „Spumatore“ wird die aufgeschäumte Milch für Latte Macchiato und Cappuccino besonders cremig.



FRISCH GEDUSCHT

Um Kaffeereste zu entfernen und Schimmelbildung vorzubeugen, lässt sich die Brühgruppe einfach herausnehmen und unter klarem Wasser abspülen.



CafeGrano 130

Besonders kostbare Röstungen wollen auch richtig gemahlen werden. Ob für den kleinen Espresso-Kocher, die klassische Kaffeemaschine oder zum Handbrühen – CafeGrano findet die richtige Einstellung und holt das Beste aus der Bohne. Dazu lässt sich die Dauer des Mahlvorgangs perfekt regeln. Kurzum: Mit dieser Mühle produzieren Sie köstliches, frisch gemahlene Kaffeepulver, das sein ganzes Aroma und seinen vollen Geschmack preisgibt.

- Mehrstufige Mahlgradeinstellung
- Aromaschonendes Mahlen
- Stufenlos einstellbare Mahlmenge bzw. -dauer
- Transparenter Kaffeemehlbehälter, entnehmbar
- Abnehmbarer, transparenter Bohnenbehälter (200 g)
- Hochwertiges, gehärtetes Kegelmahlwerk
- Kabelstaufach



GUTES TIMING

Ergonomisch angebracht und leicht zu bedienen ist der Zeitwähler. Er steuert zuverlässig die Dauer des Mahlvorganges und damit die Menge des gemahlene Kaffeepulvers.



RICHTIGER DREH

In Handhabung und Qualität ganz weit vorne. Mit dem transparenten Bohnenbehälter haben Sie jederzeit Überblick über die Füllmenge, und der Mahlgrad des Kaffees lässt sich mit einem Dreh stufenlos einstellen.



DIE FEINE ART,
KAFFEEBOHNEN
ZU VERPULVERN.



DAS ORIGINAL PASST EINFACH IMMER AM BESTEN.

ZWEI IDEALE PARTNER FÜR IHRE NIVONA.

Eine unglaublich coole Kombination: Wenn Sie bereits eine NIVONA CafeRomantica mit Spumatore Ihr Eigen nennen, stehen gleich zwei Traumpartner zur Auswahl. Zum einen der Thermo-Milch-Cooler aus hochwertigem Edelstahl, damit bleibt die Milch lange frisch und kühl. Zum anderen der neue, praktische Milch-Container aus transparentem Kunststoff. Beide passen perfekt an den Milchaufschäumer und machen die Zubereitung von Café Latte, Cappuccino oder Latte Macchiato ganz einfach. Und sie sehen dabei noch gut aus, denn ihr Design wurde passend auf die NIVONA Apparate abgestimmt.

Aus Edelstahl und ideal passend zu den Apparaten – der elegante Thermo-Milch-Cooler für 0,5 L.

Modell: NICT 500
ANR: 390 700 050



Größer und so praktisch: Im transparenten Behälter sieht man gleich was drin steckt – für max. 0,9 L Milch.

Modell: NIMC 900
ANR: 390 700 900



NICHT NUR SAUBER, SONDERN HYGIENISCH.

Ob der Milchschaum für Ihren Cappuccino oder Latte Macchiato richtig frisch und lecker schmeckt, liegt einmal an der frischen Milch und zum anderen an einem kleinen, aber entscheidenden Teil: dem Milchansaugschlauch. Nur mit einem einwandfreien, sauberen Schlauch gelingt perfekter Schaum. Für unsere Vollautomaten gibt es jetzt neue Schläuche im praktischen 3er-Pack. Damit Sie immer Ersatz griffbereit im Hause haben.

3er Set
Milchansaugschlauch
inkl. Anschlußdüsen

Modell: NIMA 330
ANR: 390 700 130



WO DIE BESTEN BOHNEN WOHNEN.

Keine Massenware, sondern klein aber fein! Der Insider-Tipp, von dem wir bei NIVONA meinen: Dieser Espresso-Bohnenkaffee ist die Krönung des Kaffeegenusses. Edelste Hochland-Rohbohnen (Arabica- und Robusta-Bohnen) werden ausgewählt und in ausgewogenem Verhältnis gemischt, und dann im traditionellen Trommelröst-Verfahren verarbeitet und modern sowie aromaschonend abgefüllt. Das Ergebnis: Ein feiner, harmonischer und doch intensiver Kaffeegenuss aus dem Hause NIVONA.

Modell: NICM 001
ANR: 390 700 001



MIT DER RICHTIGEN PFLEGE BLEIBEN SIE JUNG UND SCHÖN.

Es ist im Prinzip ganz einfach – jede langjährige Beziehung braucht Aufmerksamkeit und gute Pflege. Auch ein Prachtstück wie ein NIVONA Kaffee-Vollautomat will gepflegt sein, damit er treu funktioniert. Regelmäßiges Reinigen ist dabei nicht nur hygienischer, es schont auch das Gerät und sichert dauerhaft das volle Aroma. Das Gute bei einer NIVONA: Sie sagt klipp und klar, was sie will – z. B. mit dem Reinigungs- oder Entkalkungsprogramm. Das zeigt genau an, was zu tun ist – einfach, und natürlich am besten mit Original Pflegemitteln.



ORIGINAL REINIGUNGS- UND PFLEGEMITTEL VON NIVONA FÜR NIVONA.

FLÜSSIG-ENTKALKER SPEZIAL

Für Kaffee-Vollautomaten, die über ein integriertes Entkalkungsprogramm verfügen. Das Produkt wurde speziell zum regelmäßigen Entkalken hochwertiger Vollautomaten entwickelt.

- Löst Kalkrückstände effektiv und zuverlässig
- Schont das Material der Maschine
- Ausreichend für bis zu fünf Entkalkungen

Modell: NIRK 703
ANR: 390 700 300



FLÜSSIG-MILCHREINIGER CREAMCLEAN

Zur optimalen Reinigung der Milchschaum-Vorrichtung am Kaffeeautomaten. Eine regelmäßige Anwendung – mit Wasser verdünnt – stellt dauerhaft Sauberkeit und Hygiene sicher.

- Löst und entfernt Fett- und Eiweißablagerungen (z. B. nach Cappuccino-Herstellung)
- Erhält die Funktion des Milchaufschäumers

Modell: NICC 705
ANR: 390 700 500



CLARIS FRISCHWASSER-FILTERPATRONE

Spezielle Filterpatrone für NIVONA Kaffee-Vollautomaten. Durch diesen Filter (regelmäßig erneuert) müssen Geräte deutlich seltener entkalkt werden.

- Wird direkt in den Frischwassertank eingeschraubt
- Ohne chemische Zusätze, mit rein organischem Material gefüllt
- Schont die Maschine, verlängert die Lebensdauer

Modell: NIRF 700
ANR: 390 700 100



REINIGUNGSTABLETTEN

Für die professionelle Reinigung Ihres Vollautomaten mit einem automatischen Reinigungsprogramm. Sichert das volle Aroma, die Hygiene und somit wunderbar frischen Kaffeegenuss.

- Spezielle Reinigungsformel für optimale Hygiene
- Löst und entfernt Kaffee- und Ölrückstände effektiv und gründlich
- Schont den Apparat

Modell: NIRT 701
ANR: 390 701 200



AUSSTATTUNGSÜBERSICHT UND TECHNISCHE DATEN

Vollautomaten CafeRomatica



CafeRomatica 858



CafeRomatica 848



CafeRomatica 838



CafeRomatica 777



CafeRomatica 767



CafeRomatica 757



CafeRomatica 656



CafeRomatica 646

Vorbrühsystem	x	x	x	x	x	x	x	x
AROMATICA-System für optimales Aroma	x	x	x	x	x	x	x	x
Aromawahl individuell	5-stufig	5-stufig	5-stufig	5-stufig	5-stufig	3-stufig	3-stufig	3-stufig
2-Tassen-Funktion inkl. Aromawahl	x	x	x	x	x	x	x	x
Persönlich programmierbare Kaffee-Rezepte	x	x	x	x	x	x		
Individuelle Programmierung „Mein Kaffee“	x (9)	x (9)	x (9)	x	x			
Professionelle 15 bar Pumpendruck	x	x	x	x	x	x	x	x
Digitales Text-/Symbol-Dialogdisplay	x (TFT, farbig)	x (TFT, farbig)	x (TFT, farbig)	x / -	x / -	x / -	- / x	- / x
Tassenbeleuchtung	x (2-farbig)	x (2-farbig)	x (2-farbig)	x	x			
Tassenabstellfläche aktiv beheizbar	x			x	x			
Automatische Entkalkungsanzeige	x	x	x	x	x	x	x	x
Integriertes Entkalkungsprogramm	x	x	x	x	x	x	x	x
Reinigungsprogramm	x	x	x	x	x	x	x	x
OneTouch-SPUMATORE (Cappuccino auf Knopfdruck)	x (Duo)	x (Duo)	x	x	x	x		
Spülpflege-Automatik für OneTouch-SPUMATORE	x	x	x	x	x	x		
Manuelle Profi-Cappuccino-Funktion SPUMATORE							x	x
Einstellbare Kaffeetemperatur	3-stufig	3-stufig	3-stufig	3-stufig	3-stufig	3-stufig	3-stufig	3-stufig
Höhenverstellbarer Kaffeeauslauf	x	x	x	x	x	x	x	x
Frischwasserfilter CLARIS	x	x	x	x	x	x	x	x
Kontrollanzeige für Filterwechsel	x	x	x	x	x	x	x	x
Extra leise - geräuschreduzierter Betrieb	x	x	x	x	x	x	x	
Kaffeemenge einstellbar (ca. 20 mL - ca. max. 240 mL)	x	x	x	x	x	x	x	x
Hochwertiges Kegelmahlwerk (Stahl, gehärtet)	x	x	x	x	x	x	x	x
Individuell einstellbarer Mahlgrad	x	x	x	x	x	x	x	x
Pulverfach für vorgemahlene Kaffee (1 Portion)	x	x	x	x	x	x	x	x
Individuelle Wasserhärte einstellbar (4-stufig)	x	x	x	x	x	x	x	x
Entnehmbarer Wassertank, Volumen ca.	1,8 L	1,8 L	1,8 L	2,2 L	2,2 L	2,2 L	2,2 L	2,2 L
Heisswasserfunktion für Instantgetränke/Tee	x	x	x	x	x	x	x	x
Kompakte Abmessungen (B x H x T), cm ca.	24 x 33 x 48	24 x 33 x 48	24 x 33 x 48	24 x 34 x 46	24 x 34 x 46	24 x 34 x 46	24 x 34 x 46	24 x 34 x 46
Farbe (Front / Bedienelemente)	Edelstahl / Chrom	Alu-Silber / Chrom	Matt Nachtschwarz / Chrom	Edelstahl / Chrom	Alu-Silber / Chrom	Glanz Nachtschwarz / Alu-Silber	Alu-Silber / Chrom	Glanz Nachtschwarz / Chrom
Brüheinheit zur Reinigung entnehmbar	x	x	x	x	x	x	x	x
Edelstahl-Thermo-MilchCooler, 0.5 L	x	optional	optional	optional	optional	optional	optional	optional
MilchContainer, Kunststoff, transparent, 0.9 L	optional	x	optional	x	x	optional	x	optional
Bohnenbehälter, Inhalt ca.	250 gr	250 gr	250 gr	250 gr	250 gr	250 gr	250 gr	250 gr
Bewegliche Heckrollen	x	x	x	x	x			
Kabelstufach	x	x	x	x	x	x	x	x
ECO-Modus / 0-Watt-Energiespar-Schaltung	x	x	x	x	x	x	x	x
Spannung	230 V	230 V	230 V	230 V	230 V	230 V	230 V	230 V
Max. Leistungsaufnahme	1465 W	1465 W	1465 W	1455 W	1455 W	1455 W	1455 W	1455 W
Gewicht inkl. Verpackung	11,0 Kg	11,0 Kg	11,0 Kg	11,0 Kg	11,0 Kg	11,0 Kg	10,0 Kg	10,0 Kg
Artikelnummer ANR	300 800 858	300 800 848	300 800 838	300 700 777	300 700 767	300 700 757	300 600 656	300 600 646
EAN-Code	42 600 8346 858 6	42 600 8346 848 7	42 600 8346 838 8	42 600 8346 777 0	42 600 8346 767 1	42 600 8346 757 2	42 600 8346 656 8	42 600 8346 646 9

EINFACH ZU BEDIENEN.
HIER EINFACH ZU HABEN.

NIVONA – Nur erhältlich im ausgewählten Fachhandel:

NIVONA Apparate GmbH
Südwestpark 90
D 90449 Nürnberg
www.nivona.com
info@nivona.com

NIVONA

Neue Lust auf Kaffee.