

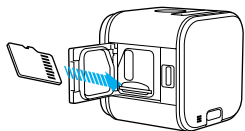
# HERO 5

session™

## ERSTE SCHRITTE

Das vollständige Benutzerhandbuch ist auf [gopro.com/help](http://gopro.com/help) verfügbar.

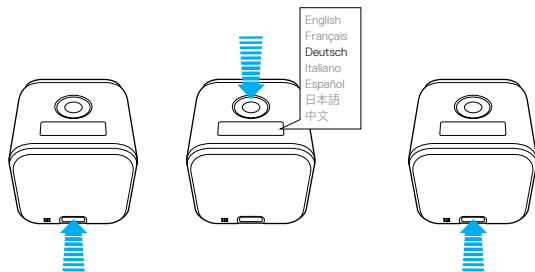
## SETUP



microSD-Karte einstecken  
(separat erhältlich).

### HINWEIS

Die Kamera ist nicht wasserdicht, während die Klappe geöffnet ist.



Zum Auswählen einer Sprache Modus-Taste drücken und die Anweisungen auf dem Bildschirm befolgen.

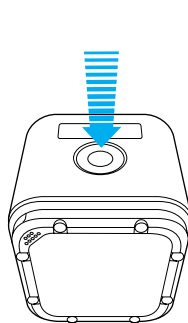
## AUFNAHME VON VIDEOS + FOTOS



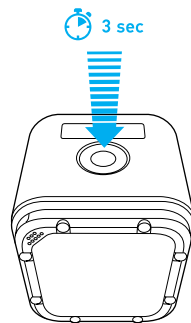
Video



Zeitraffer



Kurz drücken für Videoaufnahmen.

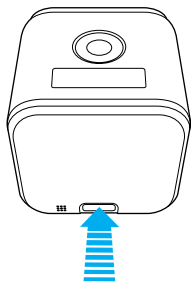


Lange drücken für  
Zeitrafferaufnahmen.

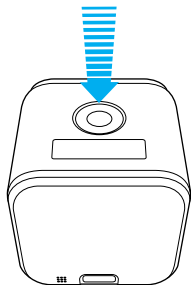
## MODI + EINSTELLUNGEN ÄNDERN

---

Zwischen den Menüs wechseln.

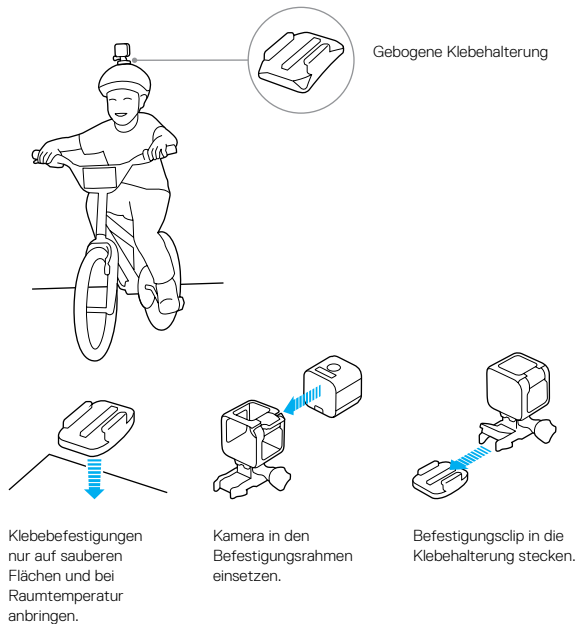


Eine Option auswählen.



## KAMERABEFESTIGUNG

---



## MOBILE APPS

---

GoPro Apps sorgen für leichte Kamerabedienung, Schneiden fantastischer Videos und Teilen der Aufnahmen mit Freunden.



### CAPTURE APP

Zum Bedienen der GoPro und Teilen von Aufnahmen von unterwegs.



### QUIK™ APP

Für fantastische automatische Bearbeitungen.



### SPLICE APP (NUR iOS)

Für einfache eigenständige Bearbeitungen.



## DESKTOP-APP

---



### GOPRO DESKTOP-APP

Für Zugriff auf GoPro Medien und Anzeigen der Inhalte. Und zum Schneiden fantastischer Videos mit nur wenigen Klicks.

 [gopro.com/apps](https://gopro.com/apps)

---

### GOPRO AKTUALISIEREN

Zum Prüfen auf Updates und Herunterladen der neuesten Funktionen mit Capture oder der GoPro Desktop-App verbinden.



### GOPRO AWARDS

Schicke deine besten Fotos und Videos an GoPro. Unsere Favoriten erhalten Bargeldpreise.

 [gopro.com/awards](https://gopro.com/awards)



Die vollständige Liste der Länderzertifizierungen befindet sich in „Wichtige Produkt- und Sicherheitsinformationen“.