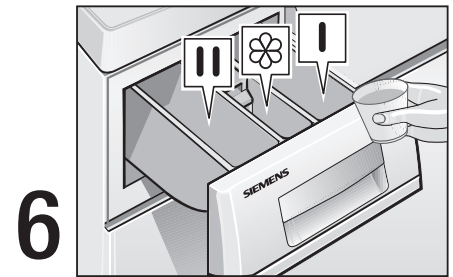

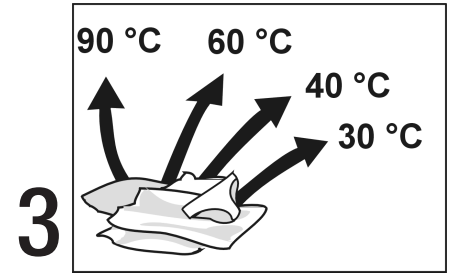
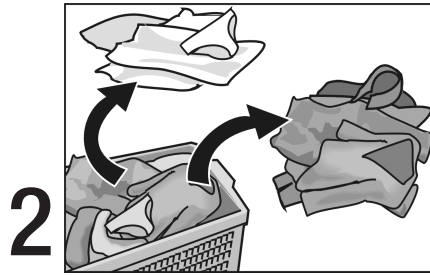
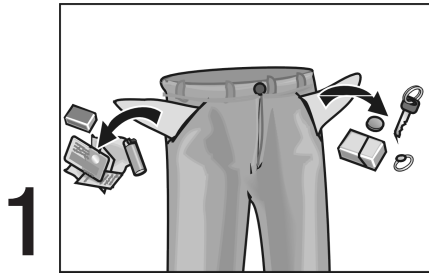




## Kurzanleitung

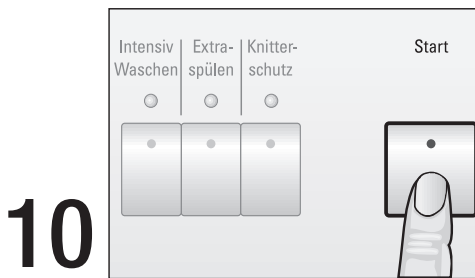
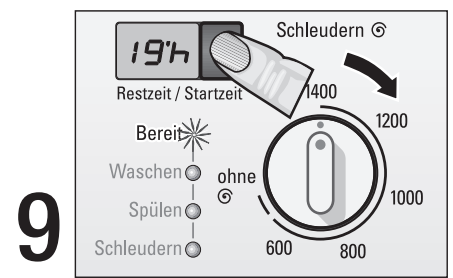
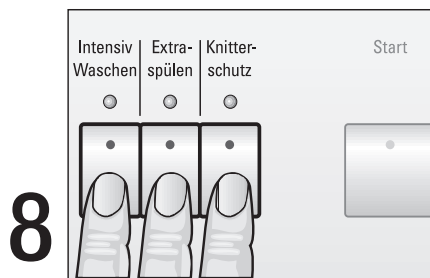
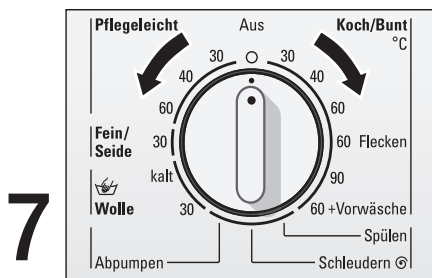
Vor dem ersten Gebrauch der Maschine unbedingt die Gebrauchs- und Aufstellanleitung lesen und danach handeln.

# SIEMENS

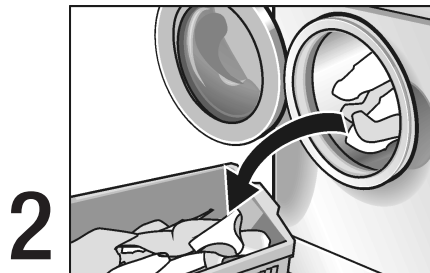
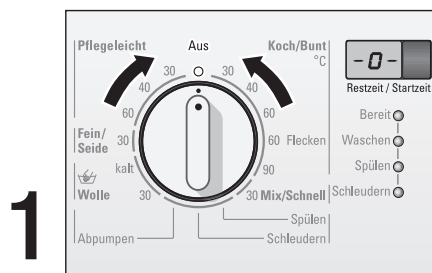


Bei Bedarf:

Bei Bedarf:








## Nach Programmende:





# Programme auf einen Blick

Mit folgenden **Zusatzfunktionen** können Sie das Programm verändern:

- Schleuderdrehzahlwähler: **Schleuderdrehzahlen oder ohne**  (ohne Endschleudern, die Wäsche bleibt im letzten Spülwasser liegen),
- Zusatzfunktionen/Tasten: **Intensiv Waschen:** Intensiveres Waschen, **Extraspülen:** Zusätzlicher Spülgang,  
**Knitterschutz:** Sanfteres Schleudern.

Wäscheart Pflegeetiketten beachten!	Wäsche- menge	Programm*	Verschmutzungsgrad	erforderliche Zusatzfunktion Taste
<b>Strapazierfähige Textilien, kochfeste Textilien</b> z. B. aus Baumwolle oder Leinen, 	6 kg	<b>Buntwäsche 30, 40**, 60 °C</b>	leicht bis normal verschmutzt	Intensiv Waschen
		<b>Buntwäsche 60 °C Flecken**</b>	normal verschmutzt mit Flecken	Intensiv Waschen
		<b>Kochwäsche 90 °C</b>	normal verschmutzt	Intensiv Waschen
		<b>Buntwäsche 60 °C + Vorwäsche</b>	stark verschmutzt	Intensiv Waschen
	bis 5 kg	<b>Buntwäsche 30, 40, 60 °C</b>	leicht verschmutzt	–
		<b>Buntwäsche 30, 40, 60 °C</b>	normal bis stark verschmutzt	Intensiv Waschen
		<b>Buntwäsche 60 °C Flecken</b>	normal bis stark verschmutzt mit Flecken	Intensiv Waschen
<b>Pflegeleichte Textilien</b> z. B. aus Baumwolle, Leinen, Synthetik oder Mischgeweben (auch als <b>Kurzprogramm</b> geeignet) 	bis 3 kg (oder 8 Hemden)	<b>Pflegeleicht 30, 40, 60 °C</b>	leicht verschmutzt	–
		<b>Pflegeleicht 30, 40**, 60 °C</b>	normal bis stark verschmutzt	Intensiv Waschen
<b>Empfindliche, waschbare Textilien</b> z. B. Seide, Satin, Synthetik oder Mischgewebe ohne Wollanteile (z.B. Gardinen) 	bis 2 kg	<b>Fein/Seide 30 °C</b>	leicht verschmutzt	–
		<b>Fein/Seide 30 °C</b>	normal bis stark verschmutzt	Intensiv Waschen
<b>Hand- und maschinenwaschbare Textilien aus Wolle oder mit Wollanteil</b> z. B. aus Kaschmir, Mohair oder Angora, auch geeignet für handwaschbare Seide 	bis 2 kg	<b>Wolle kalt, 30 °C</b>	leicht verschmutzt	–
		<b>Wolle kalt, 30 °C**</b>	normal bis stark verschmutzt	Intensiv Waschen

## Zusatzprogramme

Programmwähler	Hinweise/Anwendung
<b>Spülen</b>	Spülgang mit anschließendem Schleudern zum Spülen von Hand gewaschener Wäsche oder zum Stärken. Beachten Sie die Hinweise zu den maximalen Schleuderdrehzahlen in der Gebrauchs- und Aufstellanleitung.
<b>Schleudern</b>	Schleudergang nach einem Programm mit der Einstellung <b>ohne</b>  oder zum Schleudern von Hand gewaschener Wäsche. Waschlauge oder Spülwasser werden vor dem Schleudern abgepumpt. Beachten Sie die Hinweise zu den maximalen Schleuderdrehzahlen in der Gebrauchs- und Aufstellanleitung.
<b>Abpumpen</b>	Abpumpen des Spülwassers nach einem Programm mit der Einstellung <b>ohne</b>  (ohne Endschleudern). Schonende Behandlung empfindlicher Wäsche.

\* Bei Programmen ohne Vorwäsche Waschmittel in Kammer **II** (links) geben, bei Programmen mit Vorwäsche Waschmittel in Kammer **I** und **II** aufteilen.

\*\* Programmeinstellung für Prüfung nach bzw. in Anlehnung an EN 60 456 und IEC 60 456.

Weitergehende Informationen finden Sie in der Gebrauchs- und Aufstellanleitung. Bitte lesen Sie diese aufmerksam durch und beachten Sie die Sicherheitshinweise.