


QLOCKTWO 

Gebrauchsanleitung

Genießen Sie die Zeit


QLOCKTWO

## Gebrauchsanleitung

Lesen Sie vor der ersten Benutzung der QLOCKTWO  diese Anleitung sorgfältig durch und beachten Sie die Hinweise zu Sicherheit und Handhabung. Sie finden diese Anleitung auch im Internet unter [www.qlocktwo.com/info](http://www.qlocktwo.com/info)

## Funktionen und Bedienung

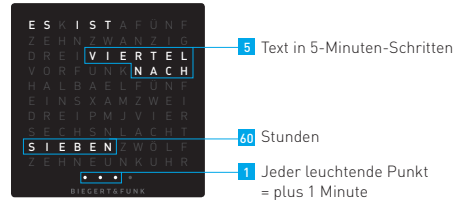
### Inbetriebnahme

QLOCKTWO  ist sofort einsatzbereit. Sie wird über eine Taste bedient. Mit einem kurzen Druck (●) wird die Anzeige aktiviert. Durch einen langen Tastendruck (▬) wird die Uhr eingestellt.



## Darstellungsprinzip / Ablesen der Uhrzeit

Beispiel 7.18 Uhr:



## Anzeigemodus, kurzer Tastendruck (●)

Bei einem kurzen Druck auf die Taste wechselt die Anzeige nach folgendem Muster durch:


- Uhrzeit
- Kalendertag
- Sekunden

## Einstellungsmodus, langer Tastendruck (▬)



Folgende Werte können nacheinander in der Reihenfolge eingestellt werden:

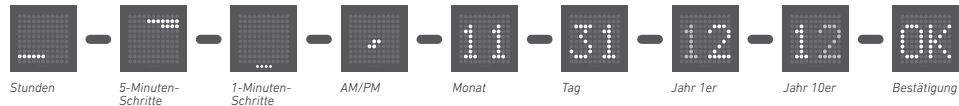
- Stunden
- 5-Minuten-Schritte
- 1-Minuten-Schritte
- AM oder PM (AM: 00.01 - 12.00 Uhr PM: 12.01 - 24.00 Uhr)
- Monat
- Tag
- Jahr 1er Stelle
- Jahr 10er Stelle

Beim Einstellen der 1-Minuten-Schritte werden gleichzeitig die Sekunden auf 0 gesetzt. Dies ermöglicht ein sekundengenaues Einstellen der Uhrzeit.


**Hinweis:** QLOCKTWO  verfügt intern über einen „ewigen“ Kalender. Damit bei der Datumsanzeige Monatslängen und Schaltjahre berücksichtigt werden können, muss zu Beginn Monat und Jahr eingestellt werden.

### Funktionen der Taste im Einstellmodus


Mit einem 3 Sekunden langen Tastendruck (  ) wird der Einstellmodus aktiviert. Durch einen kurzen Tastendruck (  ) erhöht sich der momentan eingestellte Wert, die Stunden zum Beispiel von ELF Uhr auf ZWÖLF Uhr.





Um den nächsten Wert einzustellen, wird die Taste entweder erneut 2 Sekunden lang gedrückt oder Sie warten 8 Sekunden ohne zu drücken. So gelangen Sie beispielsweise von der Stunden- zur 5-Minuten-Einstellung.

Mit einem 4 Sekunden langen Tastendruck (  ) kann der Einstellmodus jederzeit verlassen werden. Bis dahin vorgenommene Änderungen werden gespeichert. Beim Verlassen des Einstellmodus werden die Änderungen mit der Anzeige „OK“ bestätigt.

## Reparatur

Batteriewechsel, Wartung und Reparaturarbeiten dürfen nur von einer Fachkraft oder einer Fachwerkstatt durchgeführt werden. Versuchen Sie nicht die Uhr selbst zu reparieren. Falls Ihre QLOCKTWO  nicht richtig funktioniert oder beschädigt ist, wenden Sie sich an einen Fachhändler oder direkt an den Hersteller.


## Gewährleistung

Die Gewährleistungszeit der QLOCKTWO  beträgt zwei Jahre. Werden die Hinweise in dieser Gebrauchsanleitung nicht beachtet, erlischt der Gewährleistungsanspruch. Der Gewährleistungsanspruch erlischt ebenso, wenn QLOCKTWO  verändert, geöffnet oder umgebaut wird.

Die B&F Manufacture GmbH & Co. KG übernimmt keine Haftung für Sach- und Personenschäden, die durch Nichtbeachten der Gebrauchsanleitung oder unsachgemäße Handhabung verursacht wurden.

## Sicherheit und Handhabung

### Wasserdichtigkeit

QLOCKTWO  ist auf eine Wasserdichtigkeit bis 5 ATM geprüft. Die Uhr ist nicht zum Duschen, Schwimmen oder Tauchen konstruiert! Lassen Sie im Fachgeschäft regelmäßig die Wasserdichtigkeit überprüfen, insbesondere nach einem Batteriewechsel oder nach Stößen oder Schlägen. Betätigen Sie die Taste nicht, wenn die Uhr nass geworden ist. Bringen Sie die Uhr zu einem Fachhändler, falls Wasser in die Uhr eingedrungen ist oder das Innere des Deckglases beschlagen ist. Wenn die Uhr in einem solchen Zustand belassen wird, können Fehlfunktionen verursacht werden. Die Haltbarkeit des Kalbslederarmbandes kann aufgrund der Materialeigenschaft beeinträchtigt werden, wenn es häufig nass wird oder starker Sonneneinstrahlung ausgesetzt ist.

### Temperatur

Tragen Sie die Armbanduhr nicht an Orten, an denen die Temperatur unter oder über dem Betriebstemperaturbereich liegt.

### Magnetismus

Legen Sie die Armbanduhr nicht in der Nähe von Gegenständen ab, die starke Magnetfelder erzeugen können, wie zum Beispiel Lautsprecher, Mobiltelefone oder elektromagnetische Küchengeräte und medizinische Apparate.

### Erschütterungen

Setzen Sie die Uhr keinen starken Erschütterungen aus, beispielsweise durch Fallenlassen oder Stöße gegen harte Gegenstände.

### Chemikalien

Vermeiden Sie die Verwendung der Armbanduhr an Orten, an denen sie Chemikalien oder ätzenden Gasen ausgesetzt ist. Lösungsmittel wie Terpentin, Benzol oder Substanzen, die ähnliche organische Lösungsmittel enthalten, dürfen nicht in Kontakt mit der Uhr kommen. Dies könnte zu Verfärbungen, Auflösungen, Rissen usw. führen. Gehäuse, Armband und andere Teile können sich verfärben, wenn sie in Kontakt mit Haushaltschemikalien kommen.

### Batterie

Die Lebensdauer der Batterie hängt davon ab, wie häufig die Anzeige aktiviert wird. Lassen Sie die Batterie nur von einem Fachmann wechseln, damit ein fachgerechter Einbau mit der richtigen Batterie sichergestellt wird und die Dichtung geprüft werden kann. Extreme Temperaturen oder hohe Luftfeuchtigkeit können Fehlfunktionen oder eine Verkürzung der Batterielebensdauer verursachen.

Ausgebaute Batterien außer Reichweite von Kindern halten, um zu verhindern, dass sie versehentlich verschluckt werden. Suchen Sie sofort einen Arzt auf, falls eine Batterie verschluckt wurde.

### Entsorgung

Batterien dürfen nicht in den Hausmüll gegeben werden. Bitte entsorgen Sie diese fachgerecht und vorschriftsgemäß.

### Pflege

Wischen Sie Schmutz, Schweiß und Wasser mit einem weichen Lappen von Gehäuse und Glas ab. Verwenden Sie keine Poliertücher oder Lösungsmittel (wie Terpentin, Benzol usw.) zur Reinigung, da diese die Oberfläche beschädigen können.

### Regelmäßige Inspektionen

Um die Uhr wasserdicht zu halten, müssen die Dichtungen und andere Komponenten regelmäßig ersetzt werden. Andere Teile müssen kontrolliert und nach Bedarf ersetzt werden. Fragen Sie beim Austausch immer nach Originalteilen.

### Technische Daten

Wasserdichtigkeit:	geprüft bis 5 ATM
Batterie:	Knopfzelle 3V, Typ CR 2032
Ganggenauigkeit:	innerhalb eines Monats $\pm 20$ s
Betriebstemperaturbereich:	von +5 °C bis +35 °C



Irrtümer oder Änderungen der technischen Daten bleiben vorbehalten.  
Für Druckfehler wird keine Haftung übernommen.

## QLOCKTWO Family



### QLOCKTWO CLASSIC

Erhältlich in verschiedenen Farben und Sprachen.

Available in different colours and languages.

Disponible en différentes couleurs et langues.

Disponibile en diferentes colores e idiomas.

Disponibile in più colori e in più lingue.

Größe | Size | Dimension | Tamaño | Misure: 45.0 x 45.0 x 2.2 cm



### QLOCKTWO LARGE

Erhältlich in verschiedenen Farben und Sprachen.

Available in different colours and languages.

Disponible en différentes couleurs et langues.

Disponibile en diferentes colores e idiomas.

Disponibile in più colori e in più lingue.

Größe | Size | Dimension | Tamaño | Misure: 90.0 x 90.0 x 3.5 cm



### Creator's Edition

QLOCKTWO

Creator's Edition

### QLOCKTWO RUST | QLOCKTWO GOLD

Jedes Frontcover ist ein Unikat.

Every front cover is unique.

Chaque face avant est un exemplaire unique.

Todos los diseños de cubierta son exclusivos.

Ogni cover anteriore costituisce un pezzo unico.

Größe | Size | Dimension | Tamaño | Misure: 45.0 x 45.0 x 2.2 cm



### QLOCKTWO TOUCH

### QLOCKTWO TOUCH

Tischuhr mit Alarmfunktion. Erhältlich in verschiedenen Farben und Sprachen | Table clock with alarm function. Available in different colours and languages | Horloge de table avec fonction alarme.


Disponible en différentes couleurs et langues | Reloj de mesa con alarma. Disponible en diferentes colores e idiomas. | Orologio da tavolo con funzione allarme. Disponibile in più colori e in più lingue.

Größe | Size | Dimension | Tamaño | Misure: 13.5 x 13.5 x 1.8 cm

Händlernachweis | Dealer label  
Coordonnées du distributeur | Comprobante del distribuidor | Informazioni del rivenditore

Verkaufsdatum | Date of sale | Date de vente | Fecha de compra | Data di vendita

**BIEGERT & FUNK**

QLOCKTWO   
B&F Manufacture GmbH & Co. KG  
Schwaebisch Gmuend, Germany  
© All rights reserved  
[www.qlocktwo.com](http://www.qlocktwo.com)