



Ein Original erkennen

Zu schön, um wahr zu sein

Wer kennt das nicht?

Man ist im Netz auf Shoppingtour und entdeckt das Objekt seiner Begierde. Aufmachung stimmt, gewünschte Version ist vorhanden. Und zusätzlich signalisiert der äußerst niedrige Preis: Kauf mich, ich bin ein Schnäppchen!

Bei Anlieferung dann die böse Überraschung. Das Produkt weicht erheblich von der Beschreibung ab und lässt sich nur telefonisch aktivieren. Enttäuschung macht sich breit. Hier finden Sie alle wichtigen Hinweise auf die Sie beim Kauf einer Original Windows Version achten sollten.

In der Regel können sie schon anhand von zwei eindeutigen Merkmalen ein Original Produkt erkennen:

- Der Preis gegenüber der Unverbindlichen Preisempfehlung (UVP) des Herstellers.
- Das Produkt selbst mit seiner Verpackung und Bestandteilen.

Überprüfen Sie Ihre Windows Version am besten gleich und wechseln Sie zu einer original Windows Lizenz. Profitieren Sie von bis zu 25€ Cashback.

1. UVP – der Preis

Wie verlockend günstige Schnäppchenangebote auch sein mögen, es lohnt sich immer einen Blick auf die Liste der UVPs des Herstellers zu werfen. Dabei unterscheidet Microsoft für den freien Handel zwei unterschiedliche Versionen

- Retail (FPP)-Versionen**
Diese sind an einer ansprechenden Produktverpackung zu erkennen und enthalten 32Bit und 64Bit Datenträger.
- OEM-Version oder System Builder Version**
Diese werden in einer weißen Verpackung ausgeliefert und sind zur Vorinstallation auf einem neuen PC empfohlen. Diese Versionen werden zu einem deutlich günstigeren Preis angeboten.

Nachfolgend finden Sie eine Übersicht der im Handel erhältlichen Windows Versionen und deren Preisgestaltung.

FPP-Versionen

Produkt	Microsoft Artikel Nr.	Cash Back Betrag in €	UVP* in €
Windows 7 Home Premium	GFC-00118	20	199,99
Windows 7 Professional	FQC-00207	25	309,99
Windows 7 Ultimate	GLC-00205	25	319,99
Windows 8.1	WN7-00925	20	119,99
Windows 8.1 Pro	FQC-07337	25	279,99

OEM-Versionen

Produkt	Microsoft Artikel Nr.	Cash Back Betrag in €	UVP* in €
Windows 7 Home Premium	GFC-02025 / GFC-02054 GFC-02728 / GFC-02735 - erst gültig ab 1.12.	20	Siehe gängiger Marktpreis
Windows 7 Professional	FQC-04621 / FQC-04653 FQC-08281 / FQC-08291 - erst gültig ab 1.12.	25	Siehe gängiger Marktpreis
Windows 7 Ultimate	GLC-01813 / GLC-01848 GLC-02379 / GLC-02391 - erst gültig ab 1.12.	25	Siehe gängiger Marktpreis
Windows 8.1	WN7-00651 / WN7-00619	20	Siehe gängiger Marktpreis
Windows 8.1 Pro	FQC-06980 / FQC-06942	25	Siehe gängiger Marktpreis

*UVP= Unverbindliche Preisempfehlung. Diese kann vom aktuellen Marktpreis abweichen.

Bei den meisten Onliner können Sie immer nach der Artikelnummer suchen, um ganz sicher zu gehen. Hier eine kleine Auswahl der bekanntesten Etailer, mit direkter Verlinkung zu den Betriebssystemen:

- www.amazon.de
- www.alternate.de
- www.conrad.de
- www.cyberport.de
- www.notebooksbilliger.de
- www.redcoon.de
- www.mediamarkt.de

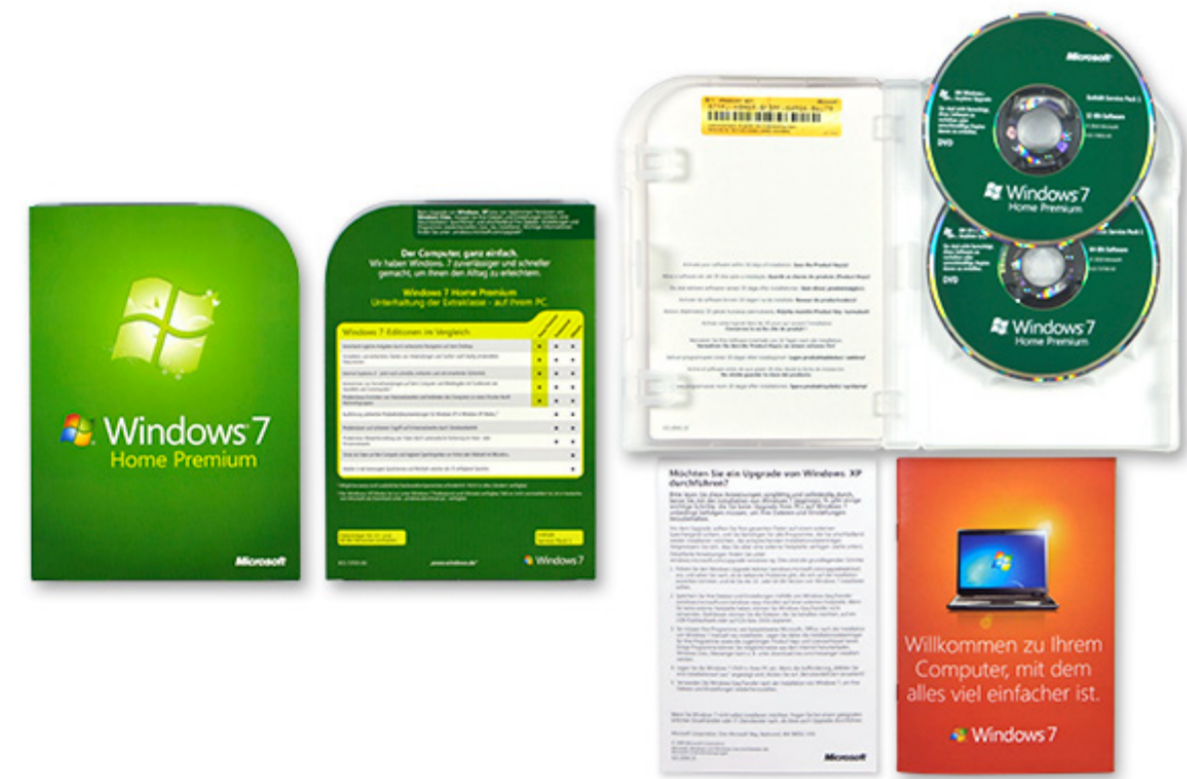
2. Die Verpackung

Diese Beispiele sollen Ihnen helfen, ob Sie ein original Windows Produkt erworben haben:

Windows 7 – Retail-Versionen



- Produktbestandteile:
- 1x Umverpackung
 - 1x DVD-Box
 - 1x Windows 32-Bit DVD
 - 1x Windows 64-Bit DVD
 - 1x Handbuch
 - 1x Product-Key Aufkleber



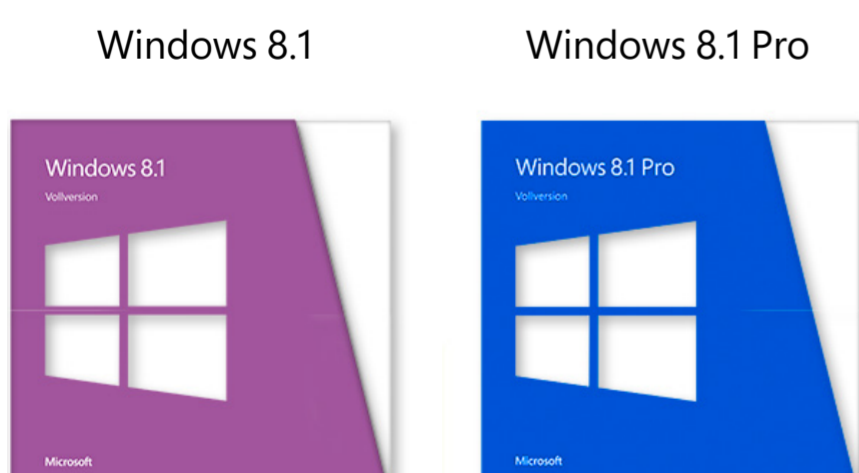
Windows 7 – OEM-Versionen



- Produktbestandteile:
- 1x Umverpackung
 - 1x DVD-Hülle
 - 1x Windows-DVD
 - 1x Windows-OEM Preinstalltion Kit
 - 1x Handbuch
 - 1x Product-Key Aufkleber



Windows 8.1 – Retail-Versionen



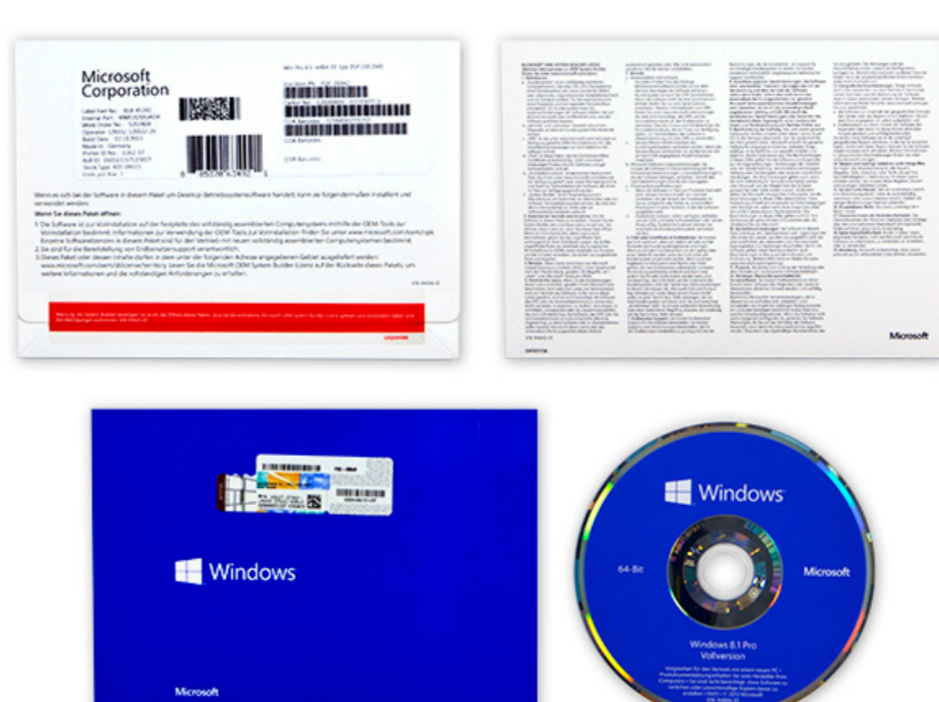
- Produktbestandteile:
- 1x Umverpackung
 - 1x Windows 8.1 32-Bit DVD
 - 1x Windows 8.1 64-Bit DVD
 - 1x Welcome Booklet
 - 1x Product-Key Karte



Windows 8.1 – OEM-Versionen



- Produktbestandteile:
- 1x Umverpackung
 - 1x Windows-DVD Pappcase
 - 1x Windows 8.1 DVD
 - 1x Product-Key Aufkleber



Aktivierung

Zur vollständigen Nutzung ihres Windows ist eine Aktivierung zwingend notwendig. Diese erfolgt mittels eines 25-stelligen Product-Keys, der sich im Inneren der Verpackung befindet. Im Regelfall wird die Aktivierung online durchgeführt, kann aber bei nicht vorhandener Internetverbindung auch telefonisch erfolgen.

Achtung: Vorsicht ist geboten, wenn NUR eine telefonische Aktivierung möglich ist.

Sicherheitsmerkmale

Des weiteren können Sie anhand zahlreicher Sicherheitsmerkmalen manipulierte Software von originalen Windows-Produkten unterscheiden.

COA – das Echtheitszertifikat:

Meistens ein Aufkleber oder Etikett, welches in der Verkaufsverpackung angebracht ist. Auf dem Echtheitszertifikat befindet sich ein 25-stelliger Product-Key, der für die Aktivierung von Windows erforderlich ist.

Hologramm DVD:

Alle originalen Windows-Produkte werden auf einem Datenträger mit Hologramm ausgeliefert. Alle originalen Windows-Produkte werden auf einem Datenträger mit Hologramm ausgeliefert. Sollte sich dieses Hologramm vom Datenträger ablösen, handelt es sich nicht um ein Original.

Weitere Informationen:

<http://windows.microsoft.com/de-DE/windows/genuine>

Alle Informationen zum genauen Ablauf, und zu den Bedingungen finden Sie auf diesen Seiten oder in unseren [Teilnahmebedingungen](#)