

## WIR DANKEN FÜR DEN KAUF IHRER TIMEX UHR.

Bitte lesen Sie die Gebrauchsanleitung Ihrer Timex Uhr aufmerksam durch. **Die hier beschriebenen Funktionen müssen nicht alle auf Ihr Modell zutreffen.**

### FUNKTIONEN

Uhrzeit und Datum (12/24-Stundenformat) • Stundenton •  
Tägliche Weckfunktion • 24-Stunden-Stoppuhr • INDIGLO® Nachtlicht

### BEDIENUNG




### EINSTELLUNG VON UHRZEIT/DATUM

1. MODE drücken bis Zeitanzeige erscheint.
2. SET drücken. Sekundenanzeige blinkt. START/STOP drücken, um auf 00 zu stellen.
3. MODE drücken. Zweite Stelle der Minutenanzeige blinkt. Zum Einstellen START/STOP drücken.
4. MODE drücken. Erste Stelle der Minutenanzeige blinkt. Zum Einstellen START/STOP drücken.
5. MODE drücken. Stundenanzeige (mit A/P) blinkt. Zum Einstellen START/STOP drücken. SPLIT/RESET drücken für 12- oder 24-Stundenformat.
6. MODE drücken, um Monat, Datum und Wochentag einzustellen.
7. Zum Verlassen der Funktion SET drücken.

In der Zeiteinstellung START/STOP drücken, um das akustische Stundensignal an-/abzuschalten. Doppelpunkt blinkt, wenn aktiviert.

### WECKFUNKTION

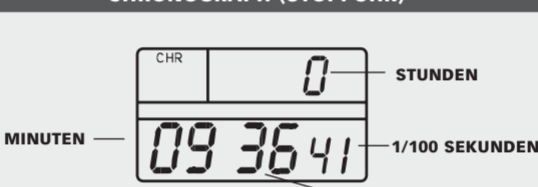
1. MODE drücken bis „ALARM“ in der oberen linken Ecke erscheint. Weckzeit erscheint darüber.
2. SET drücken. Stunde blinkt. Zum Einstellen START/STOP drücken.
3. MODE drücken. Erste Stelle der Minutenanzeige blinkt. Zum Einstellen START/STOP drücken.
4. MODE drücken. Zweite Stelle der Minutenanzeige blinkt. Zum Einstellen START/STOP drücken.
5. Zum Verlassen der Funktion SET drücken. Wecker ist aktiviert.

Wenn die Weckfunktion aktiviert ist, erscheint das Wecksymbol  hier und in der Zeitanzeige. Im Weckmodus START/STOP drücken, um Weckfunktion ein- oder auszuschalten.

Um Weckton abzustellen, jeden beliebigen Knopf drücken.

Die tägliche Weckfunktion bleibt aktiviert.

### CHRONOGRAPH (STOPPUHR)



1. MODE drücken, bis „CHR“ erscheint.
2. START/STOP drücken, um Zeitmessung zu aktivieren.
3. Zum Abbrechen oder Fortfahren jeweils START/STOP drücken.
4. Zum Abschluss mit SPLIT/RESET auf Null zurückschalten.

#### Zwischenzeitanzeige

Während die Stoppuhr läuft, können Sie jederzeit Ihre Zwischenzeit abrufen. Diese Funktion erscheint als „taking a split“ und wird aktiviert durch Drücken von SPLIT/RESET, während die Stoppuhr läuft. „SPLIT“ erscheint und die Zwischenzeit-Anzeige verbleibt für 10 Sekunden, bevor die weiterlaufende Stoppuhr wieder sichtbar wird. Die 10-Sekunden-Anzeige kann durch das Drücken von MODE verkürzt werden. Die Stoppuhr läuft weiter, auch wenn Sie die Chronofunktion verlassen. „CHR“ blinkt in der Zeitanzeige.


### INDIGLO® NACHTLICHT

INDIGLO (SPLIT/RESET) im Zeit- oder Weckmodus (nicht während des Einstellens) drücken, um das Nachtlicht zu aktivieren.

Elektroluminiszenz Technologie erleuchtet das gesamte Zifferblatt bei Nacht und Dunkelheit.

Um Licht auszuschalten, INDIGLO Knopf loslassen.

### WASSERBESTÄNDIGKEIT

Wasserdichte Uhren sind mit Tiefenangabe in Metern oder ( ) gekennzeichnet.

Wasserbeständigkeit/Tiefe	p.s.i.a.* Wasserdruck unter der Oberfläche
30m/98ft	60

\*pounds per square inch absolute

#### ACHTUNG: UM DIE WASSERBESTÄNDIGKEIT ZU BEWAHREN, UNTER WASSER KEINE KNÖPFE DRÜCKEN.

1. Die Uhr ist nur wasserdicht, solange Glas, Knöpfe und Gehäuse intakt sind.
2. Die Uhr ist keine Taucheruhr und sollte nicht zum Tauchen benutzt werden.
3. Nach Kontakt mit Salzwasser Uhr mit klarem Wasser abspülen.

### BATTERIE

Timex empfiehlt das Austauschen der Batterie nur durch einen Händler oder Juwelier. Nach Batterieaustausch ggf. den RESET Knopf drücken. Auf der Rückseite des Gehäuses ist der Batterietyp angegeben. Die Lebensdauer der Batterie wird aufgrund bestimmter Durchschnittswerte geschätzt und ist abhängig vom tatsächlichen Gebrauch.

**BATTERIE NICHT INS FEUER WERFEN. NICHT WIEDERAUFLADBAR. BATTERIEN VON KINDERN FERNHALTEN.**

### INTERNATIONALE TIMEX GARANTIE

(BESCHRÄNKTE GARANTIE - USA - DIE BEDINGUNGEN FÜR DIE ERWEITERTE GARANTIE ENTFERNEN SIE BITTE DER VORDERSEITE DER BEDIENUNGSANLEITUNG.)

TIMEX Corporation gewährt Ihnen auf Ihre Uhr 12 MONATE GARANTIE ab Kaufdatum gegen alle auftretenden Fabrikations- und Materialfehler.

Diese internationale Garantie wird von der TIMEX Corporation und allen TIMEX-Tochtergesellschaften gewährt. Während der Garantiezeit werden sämtliche Reparaturen kostenlos durchgeführt. TIMEX kann die Uhr durch das gleiche oder ein ähnliches Modell ersetzen. **ACHTUNG! - IN FOLGENDEN FÄLLEN ENTFÄLLT DIE GARANTIE:**

- 1) Nach Ablauf der Garantiezeit.
- 2) Bei Kauf der Uhr bei einem nicht autorisierten TIMEX-Händler.
- 3) Bei unsachgemäßen Reparaturen, die vor Einsetzung an den TIMEX-Kundendienst durchgeführt wurden.
- 4) Bei unsachgemäßer Behandlung oder falschem Gebrauch.
- 5) Bei Abnutzung am Glas, Gehäuse oder Armband. Leere Batterien fallen ebenfalls nicht unter die Garantie. TIMEX kann das Wechseln dieser Teile in Rechnung stellen.

DIESE GARANTIE UND DIE HIERIN ENTHALTENEN ABHILFEN GELTEN EXKLUSIV UND ANSTATT JEDLICHER ANDERER GARANTIE, AUSDRÜCKLICHER ODER STILLSCHWEIGENDER ART, EINSCHLIESSLICH DER STILLSCHWEIGENDEN GARANTIE DER MARKFÄHIGKEIT ODER EIGNUNG FÜR EINEN BESTIMMTEN ZWECK. TIMEX HAFTET NICHT FÜR SONDER-, NEBEN- ODER FOLGESCHÄDEN. Manche Länder lassen keine Beschränkung von stillschweigenden Garantien zu, ebenso wenig wie den Ausschluss oder die Beschränkung von Schadensleistungen, so dass diese Beschränkungen möglicherweise nicht auf Sie zutreffen. Diese Garantie bietet Ihnen spezifische Rechte. Es können Ihnen jedoch noch weitere Rechtsansprüche zur Verfügung stehen, die von Land zu Land und Bundesland zu Bundesland unterschiedlich sind.

Um den Garantie-Service in Anspruch zu nehmen, senden Sie Ihre Uhr bitte an Timex, eine der Timex-Filialen oder den Timex-Einzelhändler, bei dem Sie die Uhr gekauft haben, ein. Legen Sie den ausgefüllten Original-Uhrreparatur-Coupon bei, bzw. in den USA und Kanada legen Sie den ausgefüllten Original-Uhrreparatur-Coupon oder eine schriftliche Erklärung, die Ihren Namen, Adresse, Telefonnr. und Datum und Ort des Kaufs enthält, bei. Senden Sie in den USA mit der Uhr bitte einen US-Scheck oder eine Zahlungsanweisung über 7,00 USD; in Kanada einen kanadischen Scheck oder eine Zahlungsanweisung über 6,00 CANS; und in GB und anderen Ländern einen Scheck oder eine Postanweisung über UK£2,50 für Porto und Abwicklung (keine Reparaturgebühr). Timex stellt Ihnen das Porto und eine Abwicklungsgebühr in Rechnung. LEGEN SIE IHRER SENDUNG KEIN WERTVOLLES UHRARM-BAND UND KEINE PERSÖNLICHEN WERTARTIKEL BEI.

Für zusätzliche Informationen bezüglich der Garantie rufen Sie in den USA die Telefonnummer 1-800-448-4639. Für Kanada wählen Sie 1-800-263-0981. Für Brasilien wählen Sie 0800-168787. Für Mexiko wählen Sie 01-800-01-060-00. Für Zentralamerika, der Karibik, den Bermudas und den Bahamas wählen Sie (501) 370-5775 (USA). Für Asien wählen Sie 852-2815-0091. Für das Vereinigte Königreich wählen Sie bitte die Nummer 44 208 687 9620. Für Portugal lautet die Nummer 351 212 946 017, für Frankreich 33 3 81 63 42 00, für Deutschland 49 7 231 494140. Für den Nahen Osten und Afrika wählen Sie 971- 4-310850. Für andere Länder setzen Sie sich bezüglich Informationen zur Garantie bitte mit Ihrem Timex-Einzel- oder -Großhändler in Verbindung. In Kanada, den USA und einigen weiteren Ländern bieten die TIMEX-Händler Ihnen bereits frankierte und adressierte Reparaturumschläge an, um Ihnen die Einsetzung der Uhr an den Kundendienst zu erleichtern.